



Дебиторская задолженность по доходам (020500000, 020900000), всего	250				447 985,90				447 985,90					349 865,74	349 865,74
из них:															
Долгосрочная	251														
Дебиторская задолженность по выплатам (020600000, 020800000, 303000000), всего	260													256 800,32	256 800,32
из них:															
Долгосрочная	261														

Форма 0503730, с. 3

	Код строки	На начало года				На конец отчетного периода				итого
		Деятельность с целевыми средствами	Деятельность по государственному заданию	принносящая доходность	итого	Деятельность с целевыми средствами	Деятельность по государственному заданию	принносящая доходность	итого	
	1	2	3	4	5	6	7	8	9	10
<b>А К Т И В</b>										
Расчеты по займам (ссудам) (020700000), всего	270									
из них:										
Долгосрочные	271									
Прочие расчеты с дебиторами (021000000), всего	280									
из них:										
расчеты по налоговым вычетам по НДС (021010000)	282									
Блокировки в Финансовые активы (021500000)	290									
<b>Итого по разделу II</b>	340	1 231 659,49	1 712 639,12	851 857,34	3 796 155,95	963 431,00	400 852,42	699 142,35	2 063 425,77	45 465 820,68
стр. 200 + стр. 240 + стр. 250 + стр. 260 + стр. 270 + стр. 280 + стр. 290	340	1 231 659,49	1 712 639,12	851 857,34	3 796 155,95	963 431,00	400 852,42	699 142,35	2 063 425,77	45 465 820,68
<b>БАЛАНС (стр. 190 + стр. 340)</b>	350	1 235 819,49	50 259 854,36	1 036 031,35	52 531 705,20	1 027 865,75	43 486 620,61	951 334,32	45 465 820,68	Форма 0503730, с. 4

	Код строки	На начало года				На конец отчетного периода				итого
		Деятельность с целевыми средствами	Деятельность по государственному заданию	принносящая доходность	итого	Деятельность с целевыми средствами	Деятельность по государственному заданию	принносящая доходность	итого	
	1	2	3	4	5	6	7	8	9	10
<b>П А С С И В</b>										
Расчеты с кредиторами по долговым обязательствам (030100000), всего	400									
из них:										
Долгосрочные	401									
Кредиторская задолженность по выплатам (030200000, 020800000, 030402000, 030403000), всего	410									
из них:										
Долгосрочная	411	1 231 621,48	36 618,00	127 396,12	232 856,94	4 900,00	1 215 735,19	32 963,25	2 357 241,17	4 900,00
Расчеты по платежам в бюджеты (030300000)	420									
Иные расчеты, всего	430									
в том числе:										
расчеты по средствам, полученным во временное распоряжение (030401000)	431	X					X			
внуправительственные расчеты (030404000)	432									
расчеты с прочими кредиторами (030406000)	433									
расчеты по налоговым вычетам по НДС (021010000)	434									
расчеты по выплатам товарной по договору простого товарищества (030416000)	436									
Кредиторская задолженность по доходам (020500000, 020900000), всего	470									
из них:										
Долгосрочная	471									
Расчеты с учредителем (021006000)	480									
Доходы будущих периодов (040140000)	510									
Резервы предстоящих расходов (040160000)	520									
<b>Итого по разделу III</b>	550	1 231 621,48	94 359 567,11	559 097,36	96 150 285,95	1 113 442,73	96 561 431,04	435 469,91	98 110 342,88	89 108 779,38
стр. 400 + стр. 410 + стр. 420 + стр. 430 + стр. 470 + стр. 480 + стр. 510 + стр. 520	550	1 231 621,48	94 359 567,11	559 097,36	96 150 285,95	1 113 442,73	96 561 431,04	435 469,91	98 110 342,88	89 108 779,38
<b>IV. Финансовый результат</b>										
Финансовый результат экономического субъекта	570	4 198,01	-44 099 712,75	476 933,99	-43 618 580,75	-85 576,98	-53 074 810,43	515 865,41	-52 644 522,00	289 659,54
<b>БАЛАНС (стр. 550 + стр. 570)</b>	700	1 235 819,49	50 259 854,36	1 036 031,35	52 531 705,20	1 027 865,75	43 486 620,61	951 334,32	45 465 820,68	Форма 0503730, с. 4

\*\* Данные по этим строкам в валюту баланса не входят.  
\*\* Данные по этим строкам приводятся с учетом амортизации и (или) обесценения нефинансовых активов.



1	2	3	4	5	6	7	8	9	10	11
30	Расчеты по исполнению денежных обязательств через Третью ли	290	-	-	-	-	-	-	-	-
31	Акции по номинальной стоимости	300	-	-	-	-	-	-	-	-
38	Сметная стоимость создания (реконструкции) объекта концессии	310	-	-	-	-	-	-	-	-
39	Доходы от инвестиций на создание и (или) реконструкцию объекта концессии	320	-	-	-	-	-	-	-	-
40	Финансовые активы в управляющих компаниях	330	-	-	-	-	-	-	-	-
45	Доходы и расходы по долгосрочным договорам строительного подряда	350	-	-	-	-	-	-	-	-
49	Непризнанный результат объекта инвестирования	360	-	-	-	-	-	-	-	-

Руководитель

(подпись)

Н.В. Суханова

(расшифровка подписи)

Главный бухгалтер

(подпись)

О.В. Кошкирова

(расшифровка подписи)

**Централизованная бухгалтерия**

МКУ "ЦБУ", ОГРН 1115911000072, ИНН 5911063950, КПП 591101001, 618400, Пермский край, Березники, Ломоносова, дом № 60  
(наименование, ОГРН, ИНН, КПП, местонахождение)

Исполнитель

(должность)

(подпись)

Руководитель  
(уполномоченное лицо)

О.В. Кошкирова  
(расшифровка подписи)

(телефон, e-mail)

О.В. Кошкирова

(расшифровка подписи)

26 февраля 2026 г.

ОТЧЕТ О ДВИЖЕНИИ ДЕНЕЖНЫХ СРЕДСТВ УЧРЕЖДЕНИЯ

Учреждение  
Обособленное подразделение  
Учредитель  
Наименование бюджета  
Периодичность: полугодовая, годовая  
Единица измерения: руб.

на 1 января 2026 г.  
МАОУ СОШ № 8  
Муниципальный округ "Город Березники" Пермского края  
Бюджет Муниципального округа города Березники Пермского края

	коды
Форма по ОКВД	0503723
Дата по ОКПО	01.01.2026 52270915
Глава по БК по ОКТМО	923 57504000
по ОКЕИ	383

1. ПОСТУПЛЕНИЯ

Наименование показателя	Код строки	Код по КОСГУ	За отчетный период	За аналогичный период прошлого финансового года
1	2	3	4	5
<b>ПОСТУПЛЕНИЯ</b>	0100		88 026 636,38	84 890 002,70
<b>Поступления по текущим операциям - всего</b>	0200	100	88 017 852,38	84 856 586,70
в том числе:				
по доходам от собственности	0400	120	600 480,18	382 455,80
в том числе:				
от операционной аренды	0401	121	600 480,18	382 455,80
от финансовой аренды	0402	122	-	-
от платежей при использовании природных ресурсов	0403	123	-	-
по процентам по депозитам, остаткам денежных средств	0404	124	-	-
по процентам по предоставленным займам	0405	125	-	-
по процентам по иным финансовым инструментам	0406	126	-	-
по дивидендам от объектов инвестирования	0407	127	-	-
от предоставления неисключительных прав на результаты интеллектуальной деятельности и средств индивидуализации	0408	128	-	-
от иных доходов от собственности	0409	129	-	-
от концессионной платы	0410	12K	-	-
от простого товарищества	0411	12T	-	-
по доходам от оказания платных услуг (работ), компенсаций затрат	0500	130	67 705 665,19	61 635 546,13
в том числе:				
от оказания платных услуг (работ) за счет субсидии на выполнение государственного (муниципального) задания	0501	131	66 012 264,59	60 130 877,13
от оказания платных услуг (работ), кроме субсидии на выполнение государственного (муниципального) задания	0502	131	1 592 205,20	1 471 008,93

ф. 0503723 с. 2

Наименование показателя	Код строки	Код по КОСГУ	За отчетный период	За аналогичный период прошлого финансового года
1	2	3	4	5
от оказания услуг (работ) по программе обязательного медицинского страхования	0503	132	-	-
от платы за предоставление информации из государственных источников (реестров)	0504	133	-	-
от компенсации затрат	0505	134	6,19	-
по условным арендным платежам	0506	135	101 189,21	33 660,07
от возмещений Фондом социального страхования Российской Федерации расходов	0507	139	-	-
по штрафам, пеням, неустойкам, возмещениям ущерба	0600	140	30 222,90	8 000,00
в том числе:				
от штрафных санкций за нарушение законодательства о закупках и нарушение условий контрактов (договоров)	0601	141	28 132,69	8 000,00
от штрафных санкций по договорным обязательствам	0602	142	-	-
от страховых возмещений	0603	143	-	-
от возмещения ущерба имуществом (за исключением страховых возмещений)	0604	144	-	-
от прочих доходов от сумм принудительного изъятия	0605	145	2 090,21	-
по безвозмездным денежным поступлениям текущего характера	0700	150	19 807 141,11	22 926 203,77
в том числе:				
по поступлениям текущего характера бюджетным и автономным учреждениям от сектора государственного управления	0702	152	19 431 146,89	22 618 134,57
по поступлениям текущего характера от организаций государственного сектора	0704	154	-	-
по поступлениям текущего характера от иных резидентов (за исключением сектора государственного управления и организаций государственного сектора)	0705	155	375 994,22	308 069,20
по поступлениям текущего характера от наднациональных организаций и правительств иностранных государств	0706	156	-	-
по поступлениям текущего характера от международных организаций	0707	157	-	-
по поступлениям текущего характера от нерезидентов (за исключением наднациональных организаций и правительств иностранных государств, международных финансовых организаций)	0708	158	-	-
по безвозмездным денежным поступлениям капитального характера	0800	160	-	-
в том числе:				
по поступлениям капитального характера бюджетным и автономным учреждениям от сектора государственного управления	0802	162	-	-
по поступлениям капитального характера от организаций государственного сектора	0804	164	-	-
по поступлениям капитального характера от иных резидентов (за исключением сектора государственного управления и организаций государственного сектора)	0805	165	-	-
по поступлениям капитального характера от международных организаций	0807	167	-	-
по поступлениям капитального характера от нерезидентов (за исключением наднациональных организаций и правительств иностранных государств, международных финансовых организаций)	0808	168	-	-
по иным текущим поступлениям	1200		-125 657,00	-95 619,00
в том числе:				
невъясненные поступления	1201	181	-	-
иные доходы	1202	189	-125 657,00	-95 619,00

ф. 0503723 с. 3

Наименование показателя	Код строки	Код по КОСГУ	За отчетный период	За аналогичный период прошлого финансового года
1	2	3	4	5
реализация оборотных активов	1203	440	-	-
<b>Поступления от инвестиционных операций - всего</b>	1300		8 784,00	33 416,00
в том числе:				
от реализации нефинансовых активов:	1400	400	8 784,00	33 416,00
в том числе:				
основных средств	1410	410	-	-
нематериальных активов	1420	420	-	-
непроизведенных активов	1430	430	-	-
материальных запасов	1440	440	8 784,00	33 416,00
в том числе:				
лекарственных препаратов и материалов, применяемых в медицинских целях	1441	441	-	-
продуктов питания	1442	442	-	-
горюче-смазочных материалов	1443	443	-	-
строительных материалов	1444	444	-	-
мягкого инвентаря	1445	445	-	-
прочих оборотных ценностей (материалов)	1446	446	8 784,00	33 416,00
прочих материальных запасов однократного применения	1449	449	-	-
биологических активов	1450	460	-	-
от реализации финансовых активов:	1600	600	-	-
в том числе:				
ценных бумаг, кроме акций и иных финансовых инструментов	1610	620	-	-
акций и иных финансовых инструментов	1620	630	-	-
от возврата по предоставленным займам	1630	640	-	-
в том числе:				
по предоставленным займам бюджетам бюджетной системы Российской Федерации	1631	641	-	-
по предоставленным займам государственным (муниципальным) автономным учреждениям	1632	642	-	-

по предоставленным заимствованиям финансовым и нефинансовым организациям государственного сектора	1633	643	-	-
по предоставленным заимствованиям иным нефинансовым организациям	1634	644	-	-
по предоставленным заимствованиям иным финансовым организациям	1635	645	-	-
по предоставленным заимствованиям некоммерческим организациям и физическим лицам - производителям товаров, работ, услуг	1636	646	-	-
по предоставленным заимствованиям физическим лицам	1637	647	-	-
<b>Поступления от финансовых операций - всего</b>	1800	-	-	-
в том числе:				
от осуществления заимствований	1900	700	-	-
из них:				
по привлечению заимствований в рублях	1910	710	-	-

ф. 0503723 с. 4

**2. ВЫБЫТИЯ**

Наименование показателя	Код строки	Код по КОСГУ	За отчетный период	За аналогичный период прошлого финансового года
1	2	3	4	5
<b>ВЫБЫТИЯ</b>	2100	-	-	81 902 356,87
<b>Выбытия по текущим операциям - всего</b>	2200	200	86 258 824,48	80 366 477,79
в том числе:				
за счет оплаты труда и начислений на выплаты по оплате труда	2300	210	64 691 833,19	56 857 314,06
из них:				
за счет заработной платы	2301	211	50 703 729,57	43 063 717,28
за счет прочих несоциальных выплат персоналу в денежной форме	2302	212	2 000,00	3 000,00
за счет начислений на выплаты по оплате труда	2303	213	13 986 103,62	13 790 596,78
за счет прочих несоциальных выплат персоналу в натуральной форме	2304	214	-	-
за счет оплаты работ, услуг	2400	220	19 249 483,83	21 538 907,61
из них:				
услуги связи	2401	221	8 520,00	8 530,00
транспортных услуг	2402	222	41 597,00	50 000,00
коммунальных услуг	2403	223	4 627 142,10	3 526 024,21
арендной платы за пользование имуществом (за исключением земельных и других обремененных природных объектов)	2404	224	-	-
работ, услуг по содержанию имущества	2405	225	3 826 446,22	8 554 915,69
прочих работ, услуг	2406	226	10 745 778,51	9 399 437,71
страхования	2407	227	-	-
арендной платы за пользование земельными участками и другими обремененными природными объектами	2408	229	-	-
за счет обслуживания долговых обязательств	2500	230	-	-
за счет безвозмездных перечислений текущего характера организациям	2600	240	189 993,63	157 768,95
из них:				
за счет безвозмездных перечислений государственным (муниципальным) бюджетным и автономным учреждениям	2601	241	189 993,63	157 768,95
за счет безвозмездных перечислений финансовым организациям государственного сектора на производство	2602	242	-	-
за счет безвозмездных перечислений иным финансовым организациям (за исключением финансовых организаций государственного сектора) на производство	2603	243	-	-
за счет безвозмездных перечислений нефинансовым организациям государственного сектора на производство	2604	244	-	-
за счет безвозмездных перечислений иным нефинансовым организациям (за исключением нефинансовых организаций государственного сектора) на производство	2605	245	-	-
за счет безвозмездных перечислений некоммерческим организациям и физическим лицам производителям товаров, работ и услуг на производство	2606	246	-	-
за счет безвозмездных перечислений финансовым организациям государственного сектора на продукцию	2607	247	-	-

ф. 0503723 с. 5

Наименование показателя	Код строки	Код по КОСГУ	За отчетный период	За аналогичный период прошлого финансового года
1	2	3	4	5
за счет безвозмездных перечислений иным финансовым организациям (за исключением финансовых организаций государственного сектора) на продукцию	2608	248	-	-
за счет безвозмездных перечислений нефинансовым организациям государственного сектора на продукцию	2609	249	-	-
за счет безвозмездных перечислений иным нефинансовым организациям (за исключением нефинансовых организаций государственного сектора) на продукцию	2611	24А	-	-
за счет безвозмездных перечислений некоммерческим организациям и физическим лицам производителям товаров, работ и услуг на продукцию	2612	24В	-	-
за счет безвозмездных перечислений бюджетам и международным организациям	2700	250	-	-
из них:				
за счет перечислений текущего характера наднациональным организациям и правительствам иностранных государств	2702	252	-	-
за счет перечислений текущего характера международным организациям	2703	253	-	-
за счет перечислений капитального характера наднациональным организациям и правительствам иностранных государств	2705	255	-	-
за счет перечислений капитального характера международным организациям	2706	256	-	-
за счет социального обеспечения	2800	260	201 761,91	400 065,90
из них:				
за счет пособий по социальной помощи населению в денежной форме	2802	262	34 928,80	-
за счет пособий по социальной помощи населению в натуральной форме	2803	263	-	-
за счет пенсий, пособий, выплачиваемых работодателями, нанимателями бывшим работникам	2804	264	-	-
за счет пособий по социальной помощи, выплачиваемых работодателями, нанимателями бывшим работникам в натуральной форме	2805	265	-	-
за счет социальных пособий и компенсаций персоналу в денежной форме	2806	266	166 833,11	400 065,90
за счет социальных компенсаций персоналу в натуральной форме	2807	267	-	-
за счет операций с активами	2900	270	-	-
из них:				
за счет чрезвычайных расходов по операциям с активами	2901	273	-	-
за счет безвозмездных перечислений капитального характера организациям	3000	280	-	-
в том числе:				
за счет безвозмездных перечислений капитального характера государственным (муниципальным) бюджетным и автономным учреждениям	3001	281	-	-
за счет безвозмездных перечислений капитального характера финансовым организациям государственного сектора	3002	282	-	-
за счет безвозмездных перечислений капитального характера иным финансовым организациям (за исключением финансовых организаций государственного сектора)	3003	283	-	-
за счет безвозмездных перечислений капитального характера нефинансовым организациям государственного сектора	3004	284	-	-
за счет безвозмездных перечислений капитального характера иным нефинансовым организациям (за исключением нефинансовых организаций государственного сектора)	3005	285	-	-
за счет безвозмездных перечислений капитального характера некоммерческим организациям и физическим лицам - производителям товаров, работ и услуг	3006	286	-	-
за счет прочих расходов	3100	290	597 518,84	202 464,63

ф. 0503723 с. 6

Наименование показателя	Код строки	Код по КОСГУ	За отчетный период	За аналогичный период прошлого финансового года
1	2	3	4	5
в том числе:				
за счет уплаты налогов, пошлин и сборов	3101	291	179 472,00	146 473,00
за счет уплаты штрафов за нарушение законодательства о налогах и сборах, законодательства о страховых взносах	3102	292	-	-
за счет уплаты штрафов за нарушение законодательства о закупках и нарушение условий контрактов (договоров)	3103	293	-	-
за счет уплаты штрафных санкций по долговым обязательствам	3104	294	-	-
за счет уплаты других экономических санкций	3105	295	-	50 991,63

за счет уплаты иных выплат текущего характера физическим лицам	3106	296	402 043,06	5 000,00
за счет уплаты иных выплат текущего характера организациям	3107	297	16 003,78	-
за счет уплаты иных выплат капитального характера физическим лицам	3108	298	-	-
за счет уплаты иных выплат капитального характера организациям	3109	299	-	-
<b>за счет приобретения товаров и материальных запасов</b>	<b>3110</b>	<b>340</b>	<b>1 328 233,08</b>	<b>1 209 956,84</b>
в том числе:				
лекарственных препаратов и материалов, применяемых в медицинских целях	3111	341	1 106,00	-
продуктов питания	3112	342	-	-
горюче-смазочных материалов	3113	343	-	-
строительных материалов	3114	344	176 186,44	183 038,45
мягкого инвентаря	3115	345	34 550,00	6 483,00
прочих оборотных запасов (материалов)	3116	346	963 644,64	856 913,19
материальных запасов однократного применения	3117	349	152 746,00	163 522,00
<b>Выбытия по инвестиционным операциям - всего</b>	<b>3200</b>		<b>2 427 561,74</b>	<b>1 535 879,08</b>
в том числе:				
на приобретение нефинансовых активов:	3300		2 427 561,74	1 535 879,08
в том числе:				
основных средств	3310	310	1 477 561,74	1 535 879,08
нематериальных активов	3320	320	-	-
непроизведенных активов	3330	330	-	-
материальных запасов	3340	340	-	-
в том числе:				
прочих запасов	3346	346	-	-
материальных запасов для целей капитальных вложений	3347	347	-	-
на приобретение услуг, работ для целей капитальных вложений	3390	228	950 000,00	-
биологических активов	3350	360	-	-
на приобретение финансовых активов:	3400		-	-
в том числе:				
ценных бумаг, кроме акций и иных финансовых инструментов	3410	520	-	-
акций и иных финансовых инструментов	3420	530	-	-
по предоставленным займам	3430	540	-	-
в том числе:				
бюджетам бюджетной системы Российской Федерации	3431	541	-	-
государственным (муниципальным) автономным учреждениям	3432	542	-	-
финансовым и нефинансовым организациям государственного сектора	3433	543	-	-

ф. 0503723 с. 7

Наименование показателя	Код строки	Код по КОСГУ	За отчетный период	За аналогичный период прошлого финансового года
1	2	3	4	5
иным нефинансовым организациям	3434	544	-	-
иным финансовым организациям	3435	545	-	-
некоммерческим организациям и физическим лицам - производителям товаров, работ, услуг	3436	546	-	-
физическим лицам	3437	547	-	-
<b>Выбытия по финансовым операциям - всего</b>	<b>3600</b>		<b>-</b>	<b>-</b>
в том числе:				
на погашение государственного (муниципального) долга	3800	800	-	-
из них:				
по внутренним привлеченным займам в рублях	3810	810	-	-
<b>Иные выбытия - всего</b>	<b>3900</b>		<b>-</b>	<b>-</b>
из них:				

## 3. ИЗМЕНЕНИЕ ОСТАТКОВ СРЕДСТВ

Наименование показателя	Код строки	Код по КОСГУ	За отчетный период	За аналогичный период прошлого финансового года
1	2	3	4	5
<b>ИЗМЕНЕНИЕ ОСТАТКОВ СРЕДСТВ</b>	<b>4000</b>		<b>659 749,84</b>	<b>-2 987 645,83</b>
<b>По операциям с денежными средствами, не относящимся к поступлениям и выбытиям</b>	<b>4100</b>		<b>1 231 660,50</b>	<b>1 341 992,56</b>
в том числе:				
по возврату дебиторской задолженности прошлых лет	4200		1 231 660,50	1 341 992,56
в том числе:				
по возврату дебиторской задолженности прошлых лет	4210	510	-290,78	-451,54
по возврату остатков субсидий прошлых лет	4220	610	1 231 951,28	1 342 444,10
по операциям с денежными обеспечениями	4300		-	-
в том числе:				
возврат средств, перечисленных в виде денежных обеспечений	4310	510	-	-
перечисление денежных обеспечений	4320	610	-	-
со средствами во временном распоряжении	4400		-	-
в том числе:				
поступление денежных средств во временное распоряжение	4410	510	-	-
выбытие денежных средств во временное распоряжение	4420	610	-	-
по расчетам с филиалами и обособленными структурными подразделениями	4500		-	-
в том числе:				
увеличение расчетов	4510	510	-	-
уменьшение расчетов	4520	610	-	-
по расчетам по иным операциям с денежными средствами, не отраженных в поступлениях и выбытиях	4600		-	-
в том числе:				
увеличение расчетов	4610	510	-	-
уменьшение расчетов	4620	610	-	-

ф. 0503723 с. 8

Наименование показателя	Код строки	Код по КОСГУ	За отчетный период	За аналогичный период прошлого финансового года
1	2	3	4	5
<b>Изменение остатков средств при управлении остатками - всего</b>	<b>4900</b>		<b>-</b>	<b>-</b>
в том числе:				
поступление денежных средств на депозитные счета	4910	510	-	-
выбытие денежных средств с депозитных счетов	4920	610	-	-
поступление денежных средств при управлении остатками	4930	510	-1 807 386,00	-61 029,38
выбытие денежных средств при управлении остатками	4940	610	1 807 386,00	61 029,38
<b>Изменение остатков средств — всего</b>	<b>5000</b>		<b>1 891 410,34</b>	<b>-1 645 653,27</b>
в том числе:				
за счет увеличения денежных средств	5010	510	-90 336 352,84	-85 669 982,15
за счет уменьшения денежных средств	5020	610	92 227 763,18	84 024 328,88
за счет курсовой разницы	5030	171	-	-

## 4. АНАЛИТИЧЕСКАЯ ИНФОРМАЦИЯ ПО ВЫБИТИЯМ


Наименование показателя	Код строки	Код по КОСГУ	Код вида расходов	Код аналитики		Сумма
				5	6	
1	2	3	4	5	6	7
<b>Расходы, всего</b>	<b>9000</b>	<b>x</b>	<b>x</b>	<b>x</b>	<b>x</b>	<b>88 686 386,22</b>
в том числе:						
Заработная плата		211	111	0702		50 553 298,89
Заработная плата		211	111	0709		150 430,88
Прочие социальные выплаты персоналу в денежной форме		212	112	0702		2 000,00
Начисления на выплаты по оплате труда		213	119	0702		13 940 673,52
Начисления на выплаты по оплате труда		213	119	0709		45 430,10
Услуги связи		221	244	0702		8 520,00
Транспортные услуги		222	244	0702		15 089,00
Транспортные услуги		222	244	0709		26 508,00
Коммунальные услуги		223	244	0702		155 814,33
Коммунальные услуги		223	247	0702		4 471 327,77

Работы, услуги по содержанию имущества	225	244	0702	3 706 147,77
Работы, услуги по содержанию имущества	225	244	0707	2 500,00
Работы, услуги по содержанию имущества	225	244	0709	117 798,45
Прочие работы, услуги	226	112	0702	994,94
Прочие работы, услуги	226	112	0709	964,94
Прочие работы, услуги	226	113	0709	3 859,78
Прочие работы, услуги	226	244	0702	9 149 507,72
Прочие работы, услуги	226	244	0709	707 329,93
Прочие работы, услуги	226	244	1003	213 522,16
Прочие работы, услуги	226	244	1101	669 600,00
Услуги, работы для целей капитальных вложений	228	244	0702	950 000,00
Безвозмездные перечисления (передачи) текущего характера сектора государственного управления	241	853	0702	189 993,63
Пособия по социальной помощи населению в денежной форме	262	321	0702	34 928,80
Социальные пособия и компенсации персоналу в денежной форме	266	111	0702	168 833,11
Налоги, пошлины и сборы	291	851	0702	146 472,00
Налоги, пошлины и сборы	291	852	0702	33 000,00
Иные выплаты текущего характера физическим лицам	296	831	0113	252 035,00
Иные выплаты текущего характера физическим лицам	296	831	0702	150 000,00
Иные выплаты текущего характера физическим лицам	296	853	0702	8,06
Иные выплаты текущего характера организациям	297	853	0702	16 003,78
Увеличение стоимости основных средств	310	244	0702	1 417 581,74
Увеличение стоимости основных средств	310	244	0707	10 000,00
Увеличение стоимости основных средств	310	244	0709	50 000,00
Увеличение стоимости лекарственных препаратов и материалов, применяемых в медицинских целях	341	244	0702	1 106,00
Увеличение стоимости строительных материалов	344	244	0702	176 186,44
Увеличение стоимости мягкого инвентаря	345	244	0707	23 000,00
Увеличение стоимости мягкого инвентаря	345	244	0709	11 550,00
Увеличение стоимости прочих материальных запасов	346	244	0702	892 698,64
Увеличение стоимости прочих материальных запасов	346	244	0707	9 600,00
Увеличение стоимости прочих материальных запасов	346	244	0709	61 346,00
Увеличение стоимости прочих материальных запасов однократного применения	349	244	0702	68 842,00
Увеличение стоимости прочих материальных запасов однократного применения	349	244	0709	83 904,00

Руководитель

Главный бухгалтер  
(руководитель централизованной бухгалтерии)

16 февраля 2026 г.

  
(подпись)

Н.В. Суханова  
(расшифровка подписи)

О.В. Кокшарова  
(расшифровка подписи)

# ОТЧЕТ О ФИНАНСОВЫХ РЕЗУЛЬТАТАХ ДЕЯТЕЛЬНОСТИ УЧРЕЖДЕНИЯ

на 1 января 2026 г.

Учреждение  
МАОУ СОШ № 8

Обособленное подразделение  
Учредитель "Муниципальный округ "Город Березники" Пермского края"

Наименование органа, осуществляющего полномочия Учредителя  
Управление образования администрации города Березники

Периодичность: годовая  
Единица измерения: руб.

Форма по ОКДД  
Дата  
по ОКПО  
ИНН  
по ОКТМО  
по ОКПО  
ИНН  
Глава по БК  
по ОКЕИ

КОДЫ
0503721
01.01.2026 0:00:00
52270915
5911020882
57504000
02113562
5911000580
923
383

Наименование показателя	Код строки	Код аналитик и	Деятельность с целевыми средствами	Деятельность по государственному заданию	Приносящая доход деятельность	Итого
	2	3	4	5	6	7
<b>Доходы (стр. 030 + стр. 040 + стр. 050 + стр. 060 + стр. 070 + стр. 090 + стр. 100 + стр. 110)</b>	<b>010</b>	<b>100</b>	<b>18 467 677,88</b>	<b>67 849 712,85</b>	<b>2 530 200,32</b>	<b>88 847 591,05</b>
Доходы от собственности	030	120	-	-	531 042,49	531 042,49
в том числе:						
Доходы от операционной аренды	030	121	-	-	531 042,49	531 042,49
Доходы от оказания платных услуг (работ), компенсации затрат	040	130	290,78	66 012 263,58	1 696 346,73	67 708 901,09
в том числе:						
Доходы от оказания платных услуг (работ)	040	131	-	66 012 263,58	1 589 829,16	67 602 092,74
Доходы от компенсации затрат	040	134	290,78	-	6,19	296,97
Доходы по условным арендным платежам	040	135	-	-	106 511,38	106 511,38
Штрафы, пени, неустойки, возмещения ущерба	050	140	-	-	30 723,37	30 723,37
в том числе:						
Доходы от штрафных санкций за нарушение законодательства о закупках и нарушение условий контрактов (договоров)	050	141	-	-	28 132,69	28 132,69
Прочие доходы от сумм принудительного изъятия	050	145	-	-	2 590,68	2 590,68
Безвозмездные поступления текущего характера	060	150	18 467 387,10	-	374 813,35	18 842 200,45
в том числе:						
Поступления текущего характера бюджетным и автономным учреждениям от сектора государственного управления	060	152	18 467 387,10	-	-	18 467 387,10
Поступления текущего характера от иных резидентов (за исключением сектора государственного управления и организаций государственного сектора)	060	155	-	-	374 813,35	374 813,35
Безвозмездные поступления капитального характера	070	160	-	-	-	-
в том числе:						
Доходы от операций с активами	090	170	-	248 722,43	10 031,38	258 753,81

Наименование показателя	1	2	3	4	5	6	7
Код строки	Код аналитик и	Код аналитик и	Деятельность с целевыми средствами	Деятельность по государственному заданию	Приносящая доход деятельность	Итого	
в том числе:							
Доходы от выбытия активов	090	172	-	248 722,43	11 784,00	260 506,43	
Чрезвычайные доходы от операций с активами	090	173	-	-	-1 752,62	-1 752,62	
Прочие доходы	100	180	-	-	-125 657,00	-125 657,00	
в том числе:							
Иные доходы	100	189	-	-	-125 657,00	-125 657,00	
Безвозмездные неденежные поступления в сектор государственного управления							
в том числе:							
Безвозмездные неденежные поступления текущего характера от сектора государственного управления и организаций государственного сектора	110	191	-	1 588 726,84	12 900,00	1 601 626,84	
Безвозмездные неденежные поступления государственного сектора	110	195	-	1 588 726,84	12 900,00	1 588 726,84	
Расходы (стр. 160 + стр. 170 + стр. 190 + стр. 210 + стр. 230 + стр. 240 + стр. 250 + стр. 260 + стр. 270)							
Оплата труда и начисления на выплаты по оплате труда							
в том числе:							
Заработная плата	160	211	4 313 134,18	46 834 867,12	65 996,97	51 213 998,27	
Прочие несоциальные выплаты персоналу в денежной форме	160	212	-	-	2 000,00	2 000,00	
Начисления на выплаты по оплате труда	160	213	1 300 066,32	14 141 451,88	19 913,49	15 461 431,69	
Оплата работ, услуг	170	220	11 488 122,12	6 120 840,66	1 832 903,17	19 441 865,95	
в том числе:							
Услуги связи	170	221	-	710,00	7 810,00	8 520,00	
Транспортные услуги	170	222	1 504,00	5 954,00	34 139,00	41 597,00	
Коммунальные услуги	170	223	-	4 589 535,74	257 874,24	4 847 409,98	
Работы, услуги по содержанию имущества	170	225	3 073 996,03	419 358,26	336 091,93	3 829 446,22	
Прочие работы, услуги	170	226	8 412 622,09	1 105 282,66	1 196 988,00	10 714 892,75	
Обслуживание долговых обязательств	190	230	-	-	-	-	
в том числе:							
Безвозмездные перечисления текущего характера организациям	210	240	-	189 993,63	-	189 993,63	
в том числе:							
Безвозмездные перечисления (передачи) текущего характера сектора государственного управления	210	241	-	189 993,63	-	189 993,63	
Безвозмездные перечисления бюджетам							
в том числе:							
Социальное обеспечение	240	260	-	201 761,91	-	201 761,91	
в том числе:							
Пособия по социальной помощи населению в денежной форме	240	262	-	34 928,80	-	34 928,80	
Социальные пособия и компенсации персоналу в денежной форме	240	266	-	166 833,11	-	166 833,11	
Расходы по операциям с акциями	250	270	82 575,25	10 290 941,33	391 443,43	10 764 960,01	
в том числе:							
Амортизация	250	271	-	9 658 194,14	243 831,00	9 902 025,14	
Расходование материальных запасов	250	272	82 575,25	632 747,19	147 612,43	862 934,87	
Безвозмездные перечисления капитального характера организациям							
в том числе:							
	260	280	-	-	-	-	

Наименование показателя	1	2	3	4	5	6	7
	Код строки	Код аналитик и	Деятельность с целевыми средствами	Деятельность по государственному заданию	Приносящая доход деятельность	Итого	
<b>Прочие расходы</b>		270	290	288 655,00	129 854,00	179 011,84	597 520,84
в том числе:							
Налоги, пошлины и сборы		270	291	36 620,00	129 854,00	13 000,00	179 474,00
Иные выплаты текущего характера физическим лицам		270	296	252 035,00	-	150 008,06	402 043,06
Иные выплаты текущего характера организациями		270	297	-	-	16 003,78	16 003,78
<b>Чистый операционный результат</b> (стр. 301 - стр. 302); (стр. 310 + стр. 410)		300		995 125,01	-10 059 997,68	38 931,42	-9 025 941,25
<b>Операционный результат до налогообложения</b> (стр. 010 – стр. 150)		301		995 125,01	-10 059 997,68	38 931,42	-9 025 941,25
<b>Налог на прибыль</b>		302					
<b>Операции с нефинансовыми активами</b> (стр. 320 + стр. 330 + стр. 350 + стр. 360 + стр. 370 + стр. 380 + стр. 390 + стр. 395 + стр. 400)		310					
<b>Чистое поступление основных средств</b>		320					
в том числе:							
увеличение стоимости основных средств		321	310				
уменьшение стоимости основных средств		322	41X				
<b>Чистое поступление нематериальных активов</b>		330					
в том числе:							
увеличение стоимости нематериальных активов		331	320				
уменьшение стоимости нематериальных активов		332	42X				
<b>Чистое поступление непроизведенных активов</b>		350					
в том числе:							
увеличение стоимости непроизведенных активов		351	330				
уменьшение стоимости непроизведенных активов		352	43X				
<b>Чистое поступление материальных запасов</b>		360					
в том числе:							
увеличение стоимости материальных запасов		361	340				
из них:							
уменьшение стоимости материальных запасов		362	440				
из них:							
<b>Чистое поступление прав пользования</b>		370					
в том числе:							
увеличение стоимости прав пользования		371	35X				
уменьшение стоимости прав пользования		372	45X				
<b>Чистое поступление биологических активов</b>		380					
в том числе:							
увеличение стоимости биологических активов		381	360				
уменьшение стоимости биологических активов		382	46X				
<b>Чистое изменение затрат на изготовление готовой продукции (работ, услуг)</b>		390					

Наименование показателя	Код строки	Код аналитик и	Деятельность с целевыми средствами	Деятельность по государственному заданию	Приносящая доход деятельность	Итого
1	2	3	4	5	6	7
В том числе:						
увеличение затрат	391	x				
уменьшение затрат	392	x				
<b>Чистое изменение затрат на биотрансформацию</b>	395					
В том числе:						
увеличение затрат	396	x				
уменьшение затрат	397	x				
<b>Чистое изменение расходов будущих периодов</b>	400	x				
<b>Операции с финансовыми активами и обязательствами</b> (стр. 420 - стр. 510)	410					
<b>Операции с финансовыми активами</b> (стр. 430 + стр. 440 + стр. 450 + стр. 460 + стр. 470 + стр. 480)	420					
<b>Чистое поступление денежных средств и их эквивалентов</b>	430					
В том числе:						
поступление денежных средств и их эквивалентов	431	510				
выбытие денежных средств и их эквивалентов	432	610				
<b>Чистое поступление ценных бумаг, кроме акций</b>	440					
В том числе:						
увеличение стоимости ценных бумаг, кроме акций и иных финансовых инструментов	441	520				
уменьшение стоимости ценных бумаг, кроме акций и иных финансовых инструментов	442	620				
<b>Чистое поступление акций и иных финансовых инструментов</b>	450					
В том числе:						
увеличение стоимости акций и иных финансовых инструментов	451	530				
уменьшение стоимости акций и иных финансовых инструментов	452	630				
<b>Чистое предоставление займов (ссуд)</b>	460					
В том числе:						
увеличение задолженности по предоставленным займам (ссудам)	461	540				
уменьшение задолженности по предоставленным займам (ссудам)	462	640				
<b>Чистое поступление иных финансовых активов</b>	470					
В том числе:						
увеличение стоимости иных финансовых активов	471	550				
уменьшение стоимости иных финансовых активов	472	650				
<b>Чистое увеличение дебиторской задолженности</b>	480					
В том числе:						
увеличение дебиторской задолженности	481	560				
уменьшение дебиторской задолженности	482	660				

Наименование показателя	Код строки	Код аналитик и	Деятельность с целевыми средствами	Деятельность по государственному заданию	Приносящая доход деятельность	Итого
	2	3	4	5	6	7
<b>Операции с обязательствами (стр. 520 + стр. 530 + стр. 540 + стр. 550 + стр. 560)</b>	510					
Чистое увеличение задолженности по внутренним привлеченным займам	520					
в том числе:						
увеличение задолженности по внутренним привлеченным займам	521	710				
уменьшение задолженности по внутренним привлеченным займам	522	810				
Чистое увеличение задолженности по внешним привлеченным займам	530					
в том числе:						
увеличение задолженности по внешним привлеченным займам	531	720				
уменьшение задолженности по внешним привлеченным займам	532	820				
Чистое увеличение прочей кредиторской задолженности	540					
в том числе:						
увеличение прочей кредиторской задолженности	541	730				
уменьшение прочей кредиторской задолженности	542	830				
Чистое изменение доходов будущих периодов	550	x				
Чистое изменение резервов предстоящих расходов	560	x				

Руководитель \_\_\_\_\_ (подпись)



Главный бухгалтер \_\_\_\_\_ (подпись)

**Централизованная бухгалтерия**

МКУ "ЦБУ", ОГРН 1115911000072, ИНН 5911063950, КПП 591101001, 618400, Пермский край, Березники, Ломоносова, Дом № 60


(наименование, ОГРН, ИНН, КПП, местонахождение)

Руководитель

(уполномоченное лицо)

**Заместитель директора МКУ ЦБУ**

(должность)



О. В. Кокшарова

(расшифровка подписи)

Исполнитель \_\_\_\_\_ (должность)



О. В. Кокшарова

(расшифровка подписи)

(телефон, e-mail)

**ОТЧЕТ  
ОБ ИСПОЛНЕНИИ УЧРЕЖДЕНИЕМ ПЛАНА ЕГО ФИНАНСОВО-ХОЗЯЙСТВЕННОЙ ДЕЯТЕЛЬНОСТИ**

на 1 января 2026 г.

Форма по ОКУД

0503737

Дата

01.01.2026

по ОКТО

52270915

по ОКТМО

57504000

по ОКТО

02113562

Глава по БК

923

по ОКЕИ

383

Учреждение  
Обособленное подразделение  
Учредитель  
Наименование органа, осуществляющего полномочия Учредителя  
Вид финансового обеспечения (деятельности)  
Периодичность: квартальная, годовая  
Единица измерения: руб.

МАОУ СОШ № 8  
"Муниципальный округ "Город Березники" Пермского края"  
Управление образования администрации города Березники  
Деятельность по выполнению государственного (муниципального) задания

**1. Доходы Учреждения**

Наименование показателя	Код строки	Код аналитики	Утверждено плановых назначений	Исполнено плановых назначений					итого	Сумма отклонения
				через лицевые счета	через банковские счета	через кассу учреждения	некассовыми операциями			
1	2	3	4	5	6	7	8	9	10	
Доходы от оказания платных услуг (работ), компенсации затрат	010	130	66 012 264,59	66 012 264,59	-	-	-	66 012 264,59	-	
<b>Доходы - всего</b>			<b>66 012 264,59</b>	<b>66 012 264,59</b>	<b>-</b>	<b>-</b>	<b>-</b>	<b>66 012 264,59</b>	<b>-</b>	

## 2. Расходы учреждения

Форма 0503737 с.2

Наименование показателя	Код строки	Код аналитики	Утверждено плановых назначений	Исполнено плановых назначений					Сумма отклонения
				через лицевые счета	через банковские счета	через кассу учреждения	некассовыми операциями	итого	
1	2	3	4	5	6	7	8	9	10
Расходы - всего	200	х	67 724 902,70	67 580 850,60	-	-	-	67 580 850,60	144 052,10
в том числе:									
Фонд оплаты труда Учреждений		111	46 609 346,02	46 491 431,53	-	-	-	46 491 431,53	117 914,49
Взносы по обязательному социальному страхованию на выплаты по оплате труда работников и иные выплаты работникам учреждений		119	12 797 190,21	12 774 615,54	-	-	-	12 774 615,54	22 574,67
Прочая закупка товаров, работ и услуг		244	3 839 716,63	3 836 161,69	-	-	-	3 836 161,69	3 554,94
Закупка энергетических ресурсов		247	4 087 247,41	4 087 247,41	-	-	-	4 087 247,41	-
Пособия, компенсации и иные социальные выплаты гражданам, кроме публичных нормативных обязательств		321	34 928,80	34 928,80	-	-	-	34 928,80	-
Уплата налога на имущество организаций и земельного налога		851	146 480,00	146 472,00	-	-	-	146 472,00	8,00
Уплата прочих налогов, сборов		852	20 000,00	20 000,00	-	-	-	20 000,00	-
Уплата иных платежей		853	189 993,63	189 993,63	-	-	-	189 993,63	-
Разультат исполнения (дефицит / профицит)	450	х	-1 712 633,11	-1 558 586,01	-	-	-	-1 558 586,01	х

**3. Источники финансирования дефицита средств**

Наименование показателя	Код строки	Код аналитики	Утверждено плановых назначений	Исполнено плановых назначений					Итого	Сумма отклонения
				через лицевые счета	через банковские счета	через кассу учреждения	некассовыми операциями			
1	2	3	4	5	6	7	8	9	10	
Источники финансирования дефицита средств - всего (стр. 520 + стр. 590 + стр. 620 + стр. 700 + стр. 730 + стр. 820 + стр. 830)	500		1 712 638,11	1 568 586,01	-	-	-	1 568 586,01	144 052,10	
в том числе:										
Внутренние источники из них:	520			-	-	-	-	-	-	
Движение денежных средств поступление денежных средств прочие	590	х		-1,01	-	-	-	-1,01	1,01	
591		510		-	-	-	-	-	-	
выбывшие денежных средств	592			-1,01	-	-	-	-1,01	1,01	
620		610		-	-	-	-	-	-	
Внешние источники из них:										
620				-	-	-	-	-	-	
Изменение остатков средств	700	х	1 712 638,11	1 568 587,02	-	-	-	1 568 587,02	144 051,09	
увеличение остатков средств, всего	710			-67 130 523,58	-	-	-	-67 130 523,58	х	
уменьшение остатков средств, всего	720			68 699 110,60	-	-	-	68 699 110,60	х	
Изменение остатков по внутренним оборотам средств учреждения	730	х		-	-	-	-	-	-	
в том числе:										
увеличение остатков средств учреждения	731		510	-	-	-	-	-	х	
уменьшение остатков средств учреждения	732		610	-	-	-	-	-	х	
Изменение остатков по внутренним расчетам в том числе:	820	х		-	-	-	-	-	-	
увеличение остатков по внутренним расчетам (Кт 030404510)	821			-	-	-	-	-	-	
уменьшение остатков по внутренним расчетам (Дт 030404610)	822			-	-	-	-	-	-	

Наименование показателя	Код строки	Код аналитики	Утверждено плановых назначений	Исполнено плановых назначений				итого	Сумма отклонения
				через лицевые счета	через банковские счета	через кассу учреждения	некассовыми операциями		
Изменение остатков расчетов по внутренним привлеченным средствам в том числе:	830	х	-	5	-	-	-	10	
увеличение расчетов по внутреннему привлечению остатков средств (Кт 030406000)	831		385 793,00	1 085 793,00	-	-	-	-700 000,00	
уменьшение расчетов по внутреннему привлечению остатков средств (Дт 030406000)	832		-385 793,00	-1 085 793,00	-	-	-	700 000,00	

**4. Сведения о возвратах остатков субсидий и расходов прошлых**

Наименование показателя	Код строки	Код аналитики	Произведено возвратов					итого
			через лицевые счета	через банковские счета	через кассу учреждения	некассовыми операциями	итого	
Возвращено остатков субсидий прошлых лет, всего	910		1,01	-	-	-	-	1,01
Возвращено расходов прошлых лет, всего	950		-	-	-	-	-	-

Руководитель

(подпись)

Н.В. Суханова

(расшифровка подписи)

Заведующий ОФЭП

(подпись)

С.С. Бабина

(расшифровка подписи)

Централизованная бухгалтерия

МКУ "ЦБУ", ОГРН 1115911000072, ИНН  
наименование, ОГРН, ИНН, КПП, местонахождение

Руководитель

(подпись)

О.В. Кокашарова

(расшифровка подписи)

Исполнитель

Начальник отдела  
(должность)

(подпись)

Т.Н. Коростелева

(расшифровка подписи)

20-14-90

(телефон, e-mail)

**ОТЧЕТ  
ОБ ИСПОЛНЕНИИ УЧРЕЖДЕНИЕМ ПЛАНА ЕГО ФИНАНСОВО-ХОЗЯЙСТВЕННОЙ ДЕЯТЕЛЬНОСТИ**

на 1 января 2026 г.

МАОУ СОШ № 8

Муниципальный округ "Город Березники" Пермского края

Учреждение  
Обособленное подразделение  
Учредитель  
Наименование органа, осуществляющего полномочия Учредителя  
Вид финансового обеспечения (деятельности)  
Периодичность: квартальная, годовая  
Единица измерения: руб.

Управление образования администрации города Березники  
Деятельность, осуществляемая за счет средств субсидии на иные цели

Форма по ОКУД

Дата

по ОКТО

по ОКТО

по ОКТМО

по ОКТО

Глава по БК

по ОКЕИ

КОДЫ	0503737
Дата	01.01.2026
по ОКТО	52270915
по ОКТМО	57504000
по ОКТО	02113562
Глава по БК	923
по ОКЕИ	383

**1. Доходы учреждения**

Наименование показателя	Код строки	Код аналитики	Утверждено плановых назначений	Исполнено плановых назначений					итого	Сумма отклонения
				через лицевые счета	через банковские счета	через кассу учреждения	некассовыми операциями			
1	2	3	4	5	6	7	8	9	10	
Доходы - всего	010		19 431 146,89	19 431 146,89	-	-	-	19 431 146,89	-	
Безвозмездные денежные поступления текущего характера	060	150	19 431 146,89	19 431 146,89	-	-	-	19 431 146,89	-	

## 2. Расходы учреждения

Форма 0503737 с.2

Наименование показателя	Код строки	Код аналитики	Утверждено плановых назначений	Исполнено плановых назначений						Сумма отклонения
				через лицевые счета	через банковские счета	через кассу учреждения	некассовыми операциями	Итого		
1	2	3	4	5	6	7	8	9	10	
в том числе:										
Фонд оплаты труда учреждения		111	4 454 164,55	4 313 134,18	-	-	-	4 313 134,18	141 030,37	
Иные выплаты персоналу учреждений, за исключением фонда оплаты труда		112	984,00	964,94	-	-	-	964,94	19,06	
Иные выплаты учреждениям привлекаемым лицам		113	3 936,00	3 859,76	-	-	-	3 859,76	76,24	
Взносы по обязательному социальному страхованию на выплаты по оплате труда работников и иные выплаты работникам учреждений		119	1 341 633,17	1 191 574,59	-	-	-	1 191 574,59	150 058,58	
Прочая закупка товаров, работ и услуг		244	13 378 394,17	12 706 147,42	-	-	-	12 706 147,42	672 246,75	
Исполнение судебных актов Российской Федерации и мировых соглашений по возмещению причиненного вреда		831	252 035,00	252 035,00	-	-	-	252 035,00	-	
Результат исполнения (дефицит / профицит)	450	x	-	963 431,00	-	-	-	963 431,00	x	

**3. Источники финансирования Дефицита средств**

Наименование показателя	Код строки	Код аналитики	Утверждено плановых назначений	Исполнено плановых назначений					Сумма отклонения
				через лицевые счета	через банковские счета	через кассу учреждения	некассовыми операциями	итого	
1	2	3	4	5	6	7	8	9	10
Источники финансирования дефицита средств - всего (стр. 520 + стр. 590 + стр. 620 + стр. 700 + стр. 730 + стр. 820 + стр. 830)	500			-963 431,00	-	-	-	-963 431,00	963 431,00
в том числе:									
Внутренние источники из них:	520			-	-	-	-	-	-
Движение денежных средств	590	x		-1 231 659,49	-	-	-	-1 231 659,49	1 231 659,49
поступление денежных средств прочие	591	510		290,78	-	-	-	290,78	-290,78
выбытие денежных средств	592	610		-1 231 950,27	-	-	-	-1 231 950,27	1 231 950,27
Внешние источники из них:	620			-	-	-	-	-	-
Изменение остатков средств	700	x		268 228,49	-	-	-	268 228,49	-268 228,49
увеличение остатков средств, всего	710	510		-20 297 959,98	-	-	-	-20 297 959,98	x
уменьшение остатков средств, всего	720	610		20 566 188,47	-	-	-	20 566 188,47	x
Изменение остатков по внутренним оборотам средств учреждения	730	x		-	-	-	-	-	-
в том числе:									
увеличение остатков средств учреждения	731	510		-	-	-	-	-	x
уменьшение остатков средств учреждения	732	610		-	-	-	-	-	x
Изменение остатков по внутренним расчетам в том числе:	820	x		-	-	-	-	-	-
увеличение остатков по внутренним расчетам (Кт 030404510)	821			-	-	-	-	-	-
уменьшение остатков по внутренним расчетам (Дт 030404610)	822			-	-	-	-	-	-

Наименование показателя	Код строки	Код аналитики	Утверждено плановых назначений	Исполнено плановых назначений					Сумма отклонения
				через лицевые счета	через банковские счета	через кассу учреждения	некассовыми операциями	итого	
Изменение остатков расчетов по внутренним привлеченным средствам в том числе:	830	х	-	-	-	-	-	-	10
увеличение расчетов по внутреннему привлечению остатков средств (Кт 030406000)	831		391 793,00	715 593,00	-	-	-	715 593,00	-323 800,00
уменьшение расчетов по внутреннему привлечению остатков средств (Дт 030406000)	832		-391 793,00	-715 593,00	-	-	-	-715 593,00	323 800,00

**4. Сведения о возвратах остатков субсидий и расходов прошлых**

Наименование показателя	Код строки	Код аналитики	Произведено возвратов					итого
			через лицевые счета	через банковские счета	через кассу учреждения	некассовыми операциями	итого	
Возвращено остатков субсидий прошлых лет, всего	910		1 231 950,27	-	-	-	1 231 950,27	
Возвращено расходов прошлых лет, всего	950		290,78	-	-	-	290,78	

Руководитель \_\_\_\_\_ (подпись) Н.В. Суханова (расшифровка подписи)

Заведующий ОФЭП \_\_\_\_\_ (подпись) С.С. Бабина (расшифровка подписи)

Централизованная бухгалтерия МКУ "ЦБУ", ОГРН 1115911000072, ИНН \_\_\_\_\_

наименование, ОГРН, ИНН, КПП, местонахождение

Руководитель \_\_\_\_\_ (подпись) О.В. Кошкирова (расшифровка подписи)

Исполнитель \_\_\_\_\_ (подпись) Т.Н. Коростелева (расшифровка подписи)

Начальник отдела \_\_\_\_\_ (должность) 20-14-90 (телефон, e-mail)

**ОТЧЕТ  
ОБ ИСПОЛНЕНИИ УЧРЕЖДЕНИЕМ ПЛАНА ЕГО ФИНАНСОВО-ХОЗЯЙСТВЕННОЙ ДЕЯТЕЛЬНОСТИ**

на 1 января 2026 г.

форма по ОКУД

0503737

Дата

01.01.2026

по ОКТО

52270915

по ОКТМО

57504000

по ОКТО

02113562

Глава по БК

923

по ОКЕИ

383

Учреждение  
Обособленное подразделение  
Учредитель  
Наименование органа, осуществляющего полномочия Учредителя  
Вид финансового обеспечения (деятельности)  
Периодичность: квартальная, годовая  
Единица измерения: руб.

МАОУ СОШ № 8  
Муниципальный округ "Город Березники" Пермского края  
Управление образования администрации города Березники  
Принносящая доход деятельность (собственные доходы Учреждения)

**1. Доходы Учреждения**

Наименование показателя	Код строки	Код аналитики	Утверждено плановых назначений	Исполнено плановых назначений					итого	Сумма отклонения
				через лицевые счета	через банковские счета	через кассу учреждения	некассовыми операциями			
1	2	3	4	5	6	7	8	9	10	
<b>Доходы - всего</b>	<b>010</b>		<b>2 631 486,28</b>	<b>2 583 224,90</b>	-	-	-	<b>2 583 224,90</b>	<b>48 271,38</b>	
Доходы от собственности	030	120	600 480,18	600 480,18	-	-	-	600 480,18	-	
Доходы от оказания платных услуг (работ), комиссионный расход	040	130	1 726 989,21	1 693 400,60	-	-	-	1 693 400,60	33 588,61	
Штрафы, пени, неустойки, возмещения ущерба	050	140	38 132,69	30 222,90	-	-	-	30 222,90	7 909,79	
Безвозмездные денежные поступления текущего характера	060	150	381 551,20	375 994,22	-	-	-	375 994,22	5 556,98	
Прочие доходы	100	180	-125 657,00	-125 657,00	-	-	-	-125 657,00	-	
Уменьшение стоимости материальных запасов	095	440	10 000,00	8 784,00	-	-	-	8 784,00	1 216,00	

## 2. Расходы Учреждения

Форма 0503737 с.2

Наименование показателя	Код строки	Код аналитики	Утверждено плановых назначений	Исполнено плановых назначений					Сумма отклонения
				через лицевые счета	через банковские счета	через кассу учреждения	некассовыми операциями	Итого	
1	2	3	4	5	6	7	8	9	10
Расходы - всего	200	х	3 035 367,72	2 637 819,73	-	-	-	2 637 819,73	397 547,99
в том числе:									
Фонд оплаты труда Учреждений		111	68 360,55	65 996,97	-	-	-	65 996,97	2 363,58
Иные выплаты персоналу Учреждений, за исключением фонда оплаты труда		112	44 043,44	2 994,00	-	-	-	2 994,00	41 049,44
Иные выплаты Учреждений привлекаемым лицам		113	48 276,59	-	-	-	-	-	48 276,59
Взносы по обязательному социальному страхованию на выплаты по оплате труда работников и иные выплаты работникам Учреждений		119	37 530,89	19 913,49	-	-	-	19 913,49	17 617,40
Прочая закупка товаров, работ и услуг		244	2 227 785,11	1 985 823,07	-	-	-	1 985 823,07	241 962,04
Закупка энергетических ресурсов		247	389 080,36	384 080,36	-	-	-	384 080,36	5 000,00
Исполнение судебных актов Российской Федерации и мировых соглашений по возмещению причиненного вреда		831	160 000,00	150 000,00	-	-	-	150 000,00	10 000,00
Уплата прочих налогов, сборов		852	43 000,00	13 000,00	-	-	-	13 000,00	30 000,00
Уплата иных платежей		853	17 290,78	16 011,84	-	-	-	16 011,84	1 278,94
Результат исполнения (дефицит / профицит)	450	х	-403 871,44	-54 594,83	-	-	-	-54 594,83	х

**3. Источники финансирования Дефицита средств**

Наименование показателя	Код строки	Код аналитики	Утверждено плановых назначений	Исполнено плановых назначений				итого	Сумма отклонения
				через лицевые счета	через банковские счета	через кассу учреждения	некассовыми операциями		
1	2	3	4	5	6	7	8	9	10
Источники финансирования дефицита средств - всего (стр. 520 + стр. 590 + стр. 620 + стр. 700 + стр. 730 + стр. 820 + стр. 830)	500		403 871,44	54 594,83	-	-	-	54 594,83	349 276,61
в том числе:									
Внутренние источники из них:	520		-	-	-	-	-	-	-
Движение денежных средств	590	x	-	-	-	-	-	-	-
поступление денежных средств	591	510	-	-	-	-	-	-	-
прочие			-	-	-	-	-	-	-
выбытие денежных средств	592	610	-	-	-	-	-	-	-
Внешние источники из них:	620		-	-	-	-	-	-	-
Изменение остатков средств	700	x	403 871,44	54 594,83	-	-	-	54 594,83	349 276,61
увеличение остатков средств, всего	710	510	-	-2 907 869,28	-	-	-	-2 907 869,28	x
уменьшение остатков средств, всего	720	610	-	2 962 464,11	-	-	-	2 962 464,11	x
Изменение остатков по внутренним оборотам средств учреждения	730	x	-	-	-	-	-	-	-
в том числе:									
увеличение остатков средств учреждения	731	510	-	-	-	-	-	-	x
уменьшение остатков средств учреждения	732	610	-	-	-	-	-	-	x
Изменение остатков по внутренним расчетам в том числе:	820	x	-	-	-	-	-	-	-
увеличение остатков по внутренним расчетам (Кт 030404510)	821		-	-	-	-	-	-	-
уменьшение остатков по внутренним расчетам (Дт 030404610)	822		-	-	-	-	-	-	-

Наименование показателя	Код строки	Код аналитики	Утверждено плановых назначений	Исполнено плановых назначений					Итого	Сумма отклонения
				через лицевые счета	через банковские счета	через кассу учреждения	через кассу учредителями	некассовыми операциями		
1	2	3	4	5	6	7	8	9	10	
Изменение остатков расчетов по внутренним привлеченным средствам в том числе:	830	х	-	-	-	-	-	-	-	
увеличение расчетов по внутреннему привлечению остатков средств (Кт 030406000)	831		6 000,00	6 000,00	-	-	-	6 000,00	-	
уменьшение расчетов по внутреннему привлечению остатков средств (Дт 030406000)	832		-6 000,00	-6 000,00	-	-	-	-6 000,00	-	

**4. Сведения о возвратах остатков субсидий и расходов прошлых**

Наименование показателя	Код строки	Код аналитики	Проявлено возвратов					Итого
			через лицевые счета	через банковские счета	через кассу учреждения	некассовыми операциями		
1	2	3	4	5	6	7	8	
Возвращено остатков субсидий прошлых лет, всего	910		-	-	-	-	-	-
Возвращено расходов прошлых лет, всего	950		-	-	-	-	-	-

Руководитель \_\_\_\_\_ (подпись)

Н.В. Суханова (расшифровка подписи)

Заведующий ОФЭП \_\_\_\_\_ (подпись)

С.С. Бабина (расшифровка подписи)

Централизованная бухгалтерия

МКУ "ЦБУ", ОГРН 1115911000072, ИНН \_\_\_\_\_  
наименование, ОГРН, ИНН, КПП, место нахождения

Руководитель \_\_\_\_\_ (подпись)

О.В. Кожшарова (расшифровка подписи)

Исполнитель \_\_\_\_\_ (должность)

Т.Н. Коростелева (расшифровка подписи)

\_\_\_\_\_ (расшифровка подписи)

20-14-90 (телефон, e-mail)









3. Движение материальных ценностей на забалансовых счетах

Забалансовый счет наименование	код	Код стр- ми	Код	Наименование на начало года	Поступление (увеличение)	Выбытие (уменьшение)	Наименование на конец года
<b>1. Имущество, полученное в пользование</b> в том числе: недвижимое имущество на н/к	01	800		1,00	-	-	1,00
движимое имущество		801		-	-	-	-
на н/к		802		-	-	-	-
движимое имущество		803		1,00	-	-	1,00
на н/к		804		-	-	-	-
<b>2. Материальные ценности на хранении, всево</b> на н/к	02	810		-	-	-	-
на хранения		811		-	-	-	-
приращение не активов		812		-	-	-	-
<b>3. Балансировочный отменности, всево</b> на н/к	03	820		-	-	-	-
		821		-	-	-	-
		822		-	-	-	-
		823		-	-	-	-
		824		-	-	-	-
		825		-	-	-	-
		826		-	-	-	-
		827		-	-	-	-
		828		-	-	-	-
		829		-	-	-	-
<b>4. Материальные ценности, полученные по депозитарно-операционной сделке, всево</b> в том числе: основные средства	05	830		-	-	-	-
на н/к:		831		-	-	-	-
особо ценное движимое имущество		832		-	-	-	-
материальные запасы		833		-	-	-	-
на н/к:		834		-	-	-	-
особо ценное движимое имущество		834		1 000,00	-	-	1 000,00
на н/к:		840		-	-	-	-
		841		-	-	-	-
		842		1 000,00	-	-	1 000,00
		843		-	-	-	-
		844		-	-	-	-
		845		-	-	-	-
		846		-	-	-	-
		847		-	-	-	-
		848		-	-	-	-
		849		-	-	-	-
		850		1 036 315,20	79 123,00	-	1 115 438,20
<b>6. Основные средства в эксплуатации, всево</b> в том числе: особо ценное движимое имущество	21	851		-	-	-	-
на н/к:		852		1 036 315,20	79 123,00	-	1 115 438,20
<b>7. Материальные ценности, полученные по депозитарно-операционной сделке, всево</b> в том числе: основные средства	22	860		-	-	-	-
на н/к:		861		-	-	-	-
особо ценное движимое имущество		862		-	-	-	-
материальные запасы		863		-	-	-	-
на н/к:		864		-	-	-	-
особо ценное движимое имущество		864		-	-	-	-
на н/к:		865		-	-	-	-
особо ценное движимое имущество		865		-	-	-	-
на н/к:		866		-	-	-	-
особо ценное движимое имущество		866		-	-	-	-
на н/к:		867		-	-	-	-
особо ценное движимое имущество		867		-	-	-	-
на н/к:		868		-	-	-	-
особо ценное движимое имущество		868		-	-	-	-
на н/к:		869		-	-	-	-
особо ценное движимое имущество		869		-	-	-	-
<b>8. Имущество, переданное в пользование (аренда), всево</b> в том числе: основные средства	25	890		77 980,38	-	-	77 980,38
на н/к:		891		77 980,38	-	-	77 980,38
недвижимое имущество		892		-	-	-	-
особо ценное движимое имущество		893		-	-	-	-
нематериальные активы		894		-	-	-	-
на н/к:		895		-	-	-	-
особо ценное движимое имущество		895		-	-	-	-
на н/к:		896		-	-	-	-
особо ценное движимое имущество		896		-	-	-	-
на н/к:		897		-	-	-	-
особо ценное движимое имущество		897		-	-	-	-
на н/к:		898		-	-	-	-
особо ценное движимое имущество		898		-	-	-	-
на н/к:		899		-	-	-	-
особо ценное движимое имущество		899		-	-	-	-
<b>9. Имущество, переданное в пользование (аренда), всево</b> в том числе: основные средства	25	890		77 980,38	-	-	77 980,38
на н/к:		891		77 980,38	-	-	77 980,38
недвижимое имущество		892		-	-	-	-
особо ценное движимое имущество		893		-	-	-	-
нематериальные активы		894		-	-	-	-
на н/к:		895		-	-	-	-
особо ценное движимое имущество		895		-	-	-	-
на н/к:		896		-	-	-	-
особо ценное движимое имущество		896		-	-	-	-
на н/к:		897		-	-	-	-
особо ценное движимое имущество		897		-	-	-	-
на н/к:		898		-	-	-	-
особо ценное движимое имущество		898		-	-	-	-
на н/к:		899		-	-	-	-
особо ценное движимое имущество		899		-	-	-	-

10. Имущество, переданное в безвозмездное пользование, всего		26	900	32 875,80		32 875,80
в том числе:						
переданное в аренду (пользование) на льготных условиях,						
			901			
			902			
ОСНОВНЫЕ СРЕДСТВА, ВСЕГО						
			903			
			904			
			905			
			906			
			907			
			908			
			909			
			910	32 875,80		32 875,80
			911	32 875,80		32 875,80
			912			6 326,80
			913			
			914			
			915			
			916			
			917			
			918			

Руководитель  (Н.В. Суханова) Руководитель централизованной бухгалтерии  (О.В. Кокшарова)

Исполнитель  (И.В. Авдеенко) телефон 20-14-30



Прочие непроизведенные активы												
3.2. Обесценение непроизведенных активов												
Земля	0103X3000	153										
01147X000		160										
011471000		161										
011472000		162										
011473000		163										
3.3. Вложения в непроизведенные активы												
0106X3000		170										
010695000		172										
4. Движение материальных запасов												
4.1. Материальные запасы												
010500000		190	433 188,32	433 188,32					982 136,70		632 747,19	782 557,83
0106X4000		230										
0107X3000		250										
01148X000		255										
5. Права пользования активами												
5.1. Права пользования нефинансовыми активами												
01114X000		260										
011141000		261										
011142000		262										
011144000		263										
011145000		264										
011146000		265										
011147000		266										
011148000		267										
011149000		268										
5.2. Амортизация прав пользования нефинансовыми активами												
01044X000		270										
010441000		271										
010442000		272										
010444000		273										
010445000		274										
010446000		275										
010447000		276										
010448000		277										
010449000		278										
5.3. Обесценение прав пользования нефинансовыми активами												
01114X000		280										
01116X000		290	5 500,00	5 500,00								5 500,00
5.4. Права пользования нематериальными активами												
01116N000		291										
01116R000		292										
01116I000		293										
01116D000		294										
5.5. Амортизация прав пользования нематериальными активами												
01046X000		300	5 500,00	5 500,00								5 500,00
01046N000		301										
01046R000		302										
01046I000		303	5 500,00	5 500,00								5 500,00
01046D000		304										
01114X0000		310										
01066X000		320										
0113X0000		330										
0113X1000		331										
0113X2000		332										
0113X3000		333										
0113X4000		334										
0113X5000		335										
0113X6000		336										
0113X7000		337										
0113X8000		338										
0113X9000		339										
6. Биологические активы												
6.1. Биологические активы												
Животные на выращивании												
Животные на откорме												
Многолетние насаждения, выращиваемые в питомниках												
Многолетние насаждения для получения биологической												
Прочие биологические активы на выращивании и откорме												
Продуктивные и племенные животные												
Одолоплетие насаждений для получения биологической продукции												
Многолетние насаждения, достигшие своей биологической зрелости												
Прочие биологические активы, достигшие своей биологической зрелости												






3. Движение материальных ценностей на забалансовых счетах

Забалансовый счет наименование	код	Код ст- ки	Наличие на начало года		Поступление (увеличение)	Выбытие (уменьшение)	Наличие на конец года
			1	2			
<b>7. Имущество, полученное в пользование</b> в том числе: надвижимое имущество на н.к.	01	800	-	69 454,81	-	-	69 454,81
надвижимое имущество на н.к.		801	-	-	-	-	-
движимое имущество жизни на н.к.		802	-	-	-	-	-
движимое имущество жизни на н.к.		803	-	99 454,81	-	-	99 454,81
движимое имущество жизни на н.к.		804	-	-	-	-	-
<b>2. Имущественные ценности на хранении, всевоз.</b> на н.к.	02	810	-	48 330,64	711 111,68	51 152,64	709 288,68
на хранения на н.к.		811	-	48 653,64	709 289,68	48 653,64	709 289,68
принадлежащие на активы на н.к.		812	-	677,00	1 822,00	2 489,00	-
<b>3. Баланс страховой ответственности, всевоз.</b> на н.к.	03	820	-	93,00	441,00	497,00	37,00
на н.к.		821	-	93,00	441,00	497,00	37,00
		822	-	-	-	-	-
		823	-	-	-	-	-
		824	-	-	-	-	-
		825	-	-	-	-	-
		826	-	-	-	-	-
		827	-	-	-	-	-
		828	-	-	-	-	-
		829	-	-	-	-	-
<b>4. Имущественные ценности, оплаченные по договорам на оказание услуг, всевоз.</b> в том числе: основные средства на н.к.	05	830	-	-	-	-	-
основные средства на н.к.		831	-	-	-	-	-
особо ценное движимое имущество на н.к.		832	-	-	-	-	-
материальные запасы на н.к.		833	-	-	-	-	-
<b>5. Товары, работы, услуги и прочие объекты, всевоз.</b> на н.к.	07	834	-	-	5 159,10	5 159,10	-
особо ценное движимое имущество на н.к.		834	-	-	-	-	-
		841	-	-	-	-	-
		842	-	-	5 159,10	-	-
		843	-	-	-	-	-
		844	-	-	-	-	-
		845	-	-	-	-	-
		846	-	-	-	-	-
		847	-	-	-	-	-
		848	-	-	-	-	-
		849	-	-	-	-	-
<b>6. Основные средства в эксплуатации, всевоз.</b> в том числе: особо ценное движимое имущество на н.к.	21	850	-	3 365 541,19	422 491,00	-	3 778 032,19
особо ценное движимое имущество на н.к.		851	-	-	-	-	-
		852	-	3 365 541,19	422 491,00	-	3 778 032,19
<b>7. Материальные ценности, полученные по договорам на оказание услуг, всевоз.</b> в том числе: основные средства на н.к.	22	860	-	-	-	-	-
особо ценное движимое имущество на н.к.		861	-	-	-	-	-
особо ценное движимое имущество на н.к.		862	-	-	-	-	-
особо ценное движимое имущество на н.к.		863	-	-	-	-	-
<b>8. Индивидуальные активы, переданные в доверительное управление, всевоз.</b> в том числе: основные средства на н.к.	24	880	-	-	-	-	-
особо ценное движимое имущество на н.к.		881	-	-	-	-	-
особо ценное движимое имущество на н.к.		882	-	-	-	-	-
особо ценное движимое имущество на н.к.		883	-	-	-	-	-
недвижимые активы на н.к.		884	-	-	-	-	-
особо ценное движимое имущество на н.к.		885	-	-	-	-	-
материальные запасы на н.к.		886	-	-	-	-	-
особо ценное движимое имущество на н.к.		887	-	-	-	-	-
недвижимые активы на н.к.		888	-	-	-	-	-
финансовые активы на н.к.		889	-	-	-	-	-
<b>9. Имущество, переданное в возмездное пользование (аренда), всевоз.</b> в том числе: основные средства на н.к.	25	890	-	2 009 896,13	-	-	2 009 896,13
особо ценное движимое имущество на н.к.		891	-	1 902 496,13	-	-	1 902 496,13
недвижимое имущество на н.к.		892	-	1 305 590,47	-	-	1 305 590,47
особо ценное движимое имущество на н.к.		893	-	533 760,69	-	-	533 760,69
материальные запасы на н.к.		894	-	-	-	-	-
особо ценное движимое имущество на н.к.		895	-	-	-	-	-
материальные запасы на н.к.		896	-	107 370,00	-	-	107 370,00
особо ценное движимое имущество на н.к.		897	-	-	-	-	-
недвижимые активы на н.к.		898	-	-	-	-	-
особо ценное движимое имущество на н.к.		899	-	-	-	-	-

26	900	16 687 630,75	16 687 630,75
10. Имущество, переданное в безвозмездное пользование, базе в том числе:			16 687 630,75
переданное в аренду (пользование) на льготных условиях, основное средства, всего	901		
из них:	902		
недвижимое имущество	903		
особо ценное движимое имущество	904		
нематериальные активы, всего	905		
из них:	906		
особо ценное движимое имущество	907		
материальная запасы, всего			
из них:	908		
особо ценное движимое имущество	909		
непроизведенные активы	910	16 687 630,75	16 687 630,75
переданное в пользование по иным основаниям, всего	911		
основные средства, всего			
из них:	912	16 595 082,03	16 595 082,03
недвижимое имущество	913		
особо ценное движимое имущество	914	76 358,72	76 358,72
нематериальные активы, всего			
из них:	915		
особо ценное движимое имущество	916		
материальные запасы, всего			
из них:	917		
особо ценное движимое имущество	918		
непроизведенные активы			

Руководитель (Н.В. Суханова) Руководитель централизованной бухгалтерии  (О.В. Кокшарова)

Исполнитель (И.В. Авлесенко) телефон 20-14-30





6.2. Обеспечение биологических активов  
6.3. Вложения в биологические активы  
6.4. Биологические активы в пути

01149X00	340
0106X7000	350
0107X4000	360

-

-

-

-

-

-

-

-

-

-



3. Движение материальных ценностей на забалансовых счетах

Забалансовый счет наименование	код	Код отра- жи	Наличие на начало года	Поступление (увеличение)	Выбытие (уменьшение)	Наличие на конец года
1	2	3	4	5	6	7
<b>1. Имущество, полученное в пользование</b>	<b>01</b>	<b>800</b>	-	-	-	-
недвижимое имущество		801	-	-	-	-
на них		802	-	-	-	-
движимое имущество		803	-	-	-	-
на них		804	-	-	-	-
<b>2. Материальные ценности на хранении, всевозв.</b>	<b>02</b>	<b>810</b>	-	-	-	-
на них		811	-	-	-	-
на хранении		812	-	-	-	-
предназначенные не активом		820	-	-	-	-
<b>3. Бланки строгой отчетности, всевозв.</b>	<b>03</b>	<b>830</b>	-	-	-	-
на них		821	-	-	-	-
		822	-	-	-	-
		823	-	-	-	-
		824	-	-	-	-
		825	-	-	-	-
		826	-	-	-	-
		827	-	-	-	-
		828	-	-	-	-
		829	-	-	-	-
<b>4. Материальные ценности, полученные по депозитарной описи, всевозв.</b>	<b>05</b>	<b>830</b>	-	-	-	-
в том числе:		831	-	-	-	-
основные средства		832	-	-	-	-
на них		833	-	-	-	-
особо ценное движимое имущество		834	-	-	-	-
материальные запасы		840	-	-	-	-
на них		841	-	-	-	-
особо ценное движимое имущество		842	-	-	-	-
на них		843	-	-	-	-
		844	-	-	-	-
		845	-	-	-	-
		846	-	-	-	-
		847	-	-	-	-
		848	-	-	-	-
		849	-	-	-	-
		850	-	-	-	-
<b>6. Основные средства в эксплуатации, всевозв.</b>	<b>21</b>	<b>851</b>	-	-	-	-
в том числе:		852	-	-	-	-
особо ценное движимое имущество		860	-	-	-	-
на них		861	-	-	-	-
<b>7. Материальные ценности, полученные по депозитам, в том числе:</b>	<b>22</b>	<b>860</b>	-	-	-	-
основные средства		861	-	-	-	-
на них		862	-	-	-	-
особо ценное движимое имущество		863	-	-	-	-
на них		864	-	-	-	-
<b>8. Материальные запасы</b>	<b>24</b>	<b>880</b>	-	-	-	-
особо ценное движимое имущество		881	-	-	-	-
на них		882	-	-	-	-
особо ценное движимое имущество		883	-	-	-	-
на них		884	-	-	-	-
особо ценное движимое имущество		885	-	-	-	-
на них		886	-	-	-	-
материальные запасы		887	-	-	-	-
на них		888	-	-	-	-
особо ценное движимое имущество		889	-	-	-	-
на них		890	-	-	-	-
<b>9. Имущество, переданное в возмездное пользование (аренду), всевозв.</b>	<b>25</b>	<b>890</b>	-	-	-	-
в том числе:		891	-	-	-	-
основные средства		892	-	-	-	-
на движимое имущество		893	-	-	-	-
особо ценное движимое имущество		894	-	-	-	-
на них		895	-	-	-	-
особо ценное движимое имущество		896	-	-	-	-
на них		897	-	-	-	-
особо ценное движимое имущество		898	-	-	-	-
на них		899	-	-	-	-
непродвижимые запасы		900	-	-	-	-

10. Имущество, переданное в безвозмездное пользование, в аренду, в том числе:

основные средства, всего	26	900			
из них:					
переданное в аренду (пользование) на льготных условиях,		901			
основные средства, всего		902			
из них:					
особо ценное движимое имущество		903			
особо ценное недвижимое имущество		904			
нематериальные активы, всего		905			
из них:					
особо ценное движимое имущество		906			
особо ценное недвижимое имущество		907			
из них:					
особо ценное движимое имущество		908			
особо ценное недвижимое имущество		909			
переданное в пользование по линии оснований, всего		910			
основные средства, всего		911			
из них:					
недвижимое имущество		912			
особо ценное движимое имущество		913			
нематериальные активы, всего		914			
из них:					
особо ценное движимое имущество		915			
особо ценное недвижимое имущество		916			
из них:					
особо ценное движимое имущество		917			
особо ценное недвижимое имущество		918			
нематериальные активы					

Руководитель \_\_\_\_\_ (Н.В. Суханова) Руководитель централизованной бухгалтерии \_\_\_\_\_ (О.В. Кожарова)  
 Исполнитель \_\_\_\_\_ (И.В. Авлесенко) телефон 20-14-30


**Сведения об остатках денежных средств  
учреждения**

Вид деятельности

Деятельность, осуществляемая за счет средств субсидии на иные цели

Номер счета (банковского (лицевого) счета/код валюты по ОКВ)	Код счета бухгалтерского учета	На начало года		На конец отчетного периода	
		остаток средств на счете	средства в пути	остаток средств на счете	средства в пути
1	2	3	4	5	6
<b>1. Счета в кредитных организациях</b>					
	020120000	-	-	-	-
<b>Итого по разделу 1</b>					
<b>2. Счета в финансовом органе</b>					
	020110000	1 231 659,49	-	963 431,00	-
	520111000	1 231 659,49	-	963 431,00	-
<b>Итого по разделу 2</b>					
<b>3. Средства в кассе учреждения</b>					
	020134000	-	x	-	x
<b>Итого по разделу 3</b>					
<b>Всего</b>		1 231 659,49	-	963 431,00	-

Руководитель

 (подпись)

Н.В. Суханова

(расшифровка подписи)

Главный бухгалтер  
(руководитель централизованной бухгалтерии)

 (подпись)

О.В. Кокшарова

(расшифровка подписи)

**Сведения об остатках денежных средств  
учреждения**

Вид деятельности

Деятельность по выполнению государственного (муниципального) задания

Номер счета (банковского (платевого) счета/код валюты по ОКВ)	Код счета бухгалтерского учета	На начало года		На конец отчетного периода	
		остаток средств на счете	средства в пути	остаток средств на счете	средства в пути
1	2	3	4	5	6
<b>1. Счета в кредитных организациях</b>					
	020120000				
<b>Итого по разделу 1</b>					
<b>2. Счета в финансовом органе</b>					
	020110000	1 712 639,12	-	144 052,10	-
	00000000000000000000	420111000	1 712 639,12	144 052,10	-
<b>Итого по разделу 2</b>					
	020134000		x		x
<b>3. Средства в кассе учреждения</b>					
<b>Итого по разделу 3</b>					
		1 712 639,12	-	144 052,10	-
<b>Всего</b>					

Руководитель


  
(подпись)

Н.В. Суханова

(расшифровка подписи)

Главный бухгалтер

(руководитель централизованной бухгалтерии)

  
(подпись)

О.В. Кокшарова

(расшифровка подписи)

**Сведения об остатках денежных средств  
 Учреждения**

Вид деятельности \_\_\_\_\_  
 Приносящая доход деятельность (собственные доходы Учреждения) \_\_\_\_\_

Номер счета (банковского (лицевого) счета/код валюты по ОКВ)	Код счета бухгалтерского учета	На начало года		На конец отчетного периода	
		остаток средств на счете	средства в пути	остаток средств на счете	средства в пути
1	2	3	4	5	6
<b>1. Счета в кредитных организациях</b>	020120000	-	-	-	-
<b>Итого по разделу 1</b>		-	-	-	-
<b>2. Счета в финансовом органе</b>	020110000	403 871,44	-	349 276,61	-
000000000000000000	220111000	403 871,44	-	349 276,61	-
<b>Итого по разделу 2</b>		807 742,88	-	698 553,22	-
<b>3. Средства в кассе Учреждения</b>	020134000	-	x	-	x
<b>Итого по разделу 3</b>		-	x	-	x
<b>Всего</b>		403 871,44	x	349 276,61	-

Руководитель \_\_\_\_\_ (подпись) \_\_\_\_\_  
 Н.В. Суханова (расшифровка подписи)

Главный бухгалтер \_\_\_\_\_ (подпись) \_\_\_\_\_  
 О.В. Кожшарова (расшифровка подписи)  
 (руководитель централизованной бухгалтерии)

**Сведения по дебиторской и кредиторской задолженности учреждения**  
Деятельность по выполнению государственного (муниципального) задания

Вид деятельности (код финансового обеспечения)

Дебиторская задолженность

(дебиторская / кредиторская)

**1. Сведения о дебиторской (кредиторской) задолженности**

Номер (код) счета бюджетного учета	всего	на начало года		изменение задолженности				на конец отчетного периода		на конец аналогичного периода прошлого финансового года							
		из них:		увеличение		уменьшение		из них:		из них:		из них:					
		догоспроочная	просроченная	всего	в том числе неденежные расчеты	всего	в том числе неденежные расчеты	догоспроочная	просроченная	всего	догоспроочная	просроченная					
07020000000000130 4 20623.001	-	-	-	66 026 114,74	-	66 026 114,74	-	66 026 114,74	-	-	-	-	-	-	-	-	-
Итого по коду счета	4 20623 000	-	-	66 026 114,74	-	66 026 114,74	-	66 026 114,74	-	-	-	-	-	-	-	-	-
Итого по коду синтетического счета	4 20623 000	-	-	66 026 114,74	-	66 026 114,74	-	66 026 114,74	-	-	-	-	-	-	-	-	-
07020000000000247 4 20623.004	-	-	-	1 526 426,78	-	1 269 626,46	-	1 269 626,46	-	-	-	-	-	-	-	-	-
Итого по коду счета	4 20623 000	-	-	1 526 426,78	-	1 269 626,46	-	1 269 626,46	-	-	-	-	-	-	-	-	-
Итого по коду синтетического счета	4 20623 000	-	-	1 526 426,78	-	1 269 626,46	-	1 269 626,46	-	-	-	-	-	-	-	-	-
07020000000000244 4 20623.003	-	-	-	2 648,14	-	2 648,14	-	2 648,14	-	-	-	-	-	-	-	-	-
Итого по коду счета	4 20623 000	-	-	2 648,14	-	2 648,14	-	2 648,14	-	-	-	-	-	-	-	-	-
Итого по коду синтетического счета	4 20623 000	-	-	2 648,14	-	2 648,14	-	2 648,14	-	-	-	-	-	-	-	-	-
07020000000000244 4 20626.002	-	-	-	38 840,00	-	38 840,00	-	38 840,00	-	-	-	-	-	-	-	-	-
Итого по коду счета	4 20626 000	-	-	38 840,00	-	38 840,00	-	38 840,00	-	-	-	-	-	-	-	-	-
Итого по коду синтетического счета	4 20626 000	-	-	38 840,00	-	38 840,00	-	38 840,00	-	-	-	-	-	-	-	-	-
07020000000000244 4 20626.004	-	-	-	1 061,76	-	1 061,76	-	1 061,76	-	-	-	-	-	-	-	-	-
Итого по коду счета	4 20626 000	-	-	6 000,00	-	6 000,00	-	6 000,00	-	-	-	-	-	-	-	-	-
Итого по коду синтетического счета	4 20626 000	-	-	6 000,00	-	6 000,00	-	6 000,00	-	-	-	-	-	-	-	-	-
07020000000000244 4 20626.006	-	-	-	45 901,76	-	45 901,76	-	45 901,76	-	-	-	-	-	-	-	-	-
Итого по коду счета	4 20626 000	-	-	45 901,76	-	45 901,76	-	45 901,76	-	-	-	-	-	-	-	-	-
Итого по коду синтетического счета	4 20626 000	-	-	45 901,76	-	45 901,76	-	45 901,76	-	-	-	-	-	-	-	-	-
0702000000000010 4 20934.007	-	-	-	7 316,56	-	7 316,56	-	7 316,56	-	-	-	-	-	-	-	-	-
Итого по коду счета	4 20934 000	-	-	7 316,56	-	7 316,56	-	7 316,56	-	-	-	-	-	-	-	-	-
Итого по коду синтетического счета	4 20934 000	-	-	7 316,56	-	7 316,56	-	7 316,56	-	-	-	-	-	-	-	-	-
Итого по коду синтетического счета	4 20934 000	-	-	7 316,56	-	7 316,56	-	7 316,56	-	-	-	-	-	-	-	-	-
<b>Всего задолженности</b>				<b>67 608 407,98</b>		<b>67 351 607,66</b>		<b>1 318 176,36</b>									
Всего по счету	4 40140 000	-	X	-	-	-	-	-	X	-	-	-	-	-	-	-	-
0 40140 000	-	-	-	-	-	-	-	-	-	X	-	-	-	-	-	-	-
Всего по счету	4 40160 000	-	X	-	-	-	-	-	X	-	-	-	-	-	-	-	-
0 40160 000	-	-	-	-	-	-	-	-	-	-	X	-	-	-	-	-	-

**2. Сведения о просроченной задолженности**

Номер (код) счета бюджетного учета	Сумма, руб.	возникновения	Дата		ИНН	наименование	код	Причины образования	погашения
			исполнения по правовому основанию	4					
1	2	3	4	5	6	7	8		

Директор \_\_\_\_\_ (Н.В. Суханова)  
 Руководитель централизованной бухгалтерии \_\_\_\_\_ (О.В. Кошкирова)  
 Исполнитель: старший бухгалтер Веко А.Н. т. 20-12-33

МАОУ СОШ № 8  
на «01» января 2026 г.

Код формы по ОКД

0503769

Вид деятельности (вид финансового обеспечения)

Сведения по дебиторской и кредиторской задолженности учреждения  
[Присоединяя Доход Деятельность (Собственные Доходы Учреждения)]

Вид задолженности

Кредиторская задолженность

(дебиторская / кредиторская)

1. Сведения о дебиторской (кредиторской) задолженности

Сумма задолженности, руб.

Номер (код) счета бюджетного учета	на начало года				изменение задолженности				на конец отчетного периода				на конец аналогичного периода прошлого финансового года		
	всего	на начало года		всего	в том числе		всего	в том числе		всего	на конец отчетного периода		всего	на конец аналогичного периода прошлого финансового года	
		долгосрочная	из н.к.		всего	в том числе		всего	в том числе		всего	долгосрочная		из н.к.	просроченная
2	3	4	5	6	7	8	9	10	11	12	13	14			
0702000000000000130 2 20531 007 Итого по коду коду счета	4 756,88	-	-	2 376,04	-	-	-	7 132,92	-	-	-	-			
0709000000000000150 2 20555 007 Итого по коду коду счета	2 595,00	-	-	0,87	-	-	-	2 595,87	-	-	-	-			
Итого по коду сметного счета	7 351,88	-	-	2 376,91	-	-	-	9 728,79	-	-	-	-			
0702000000000000111 2 30211 007 Итого по коду коду счета	-	-	-	65 996,97	65 996,97	65 996,97	8 630,27	-	-	-	-	-			
0702000000000000244 2 30221 004 Итого по коду коду счета	-	-	-	7 810,00	7 810,00	7 810,00	-	-	-	-	-	-			
0702000000000000244 2 30222 004 Итого по коду коду счета	-	-	-	1 740,00	1 740,00	1 740,00	-	-	-	-	-	-			
0709000000000000244 2 30222 006 Итого по коду коду счета	-	-	-	7 098,00	7 098,00	7 098,00	-	-	-	-	-	-			
0709000000000000244 2 30222 006 Итого по коду коду счета	-	-	-	34 139,00	34 139,00	34 139,00	-	-	-	-	-	-			
0702000000000000244 2 30223 004 Итого по коду коду счета	126 206,12	-	-	257 874,24	257 874,24	257 874,24	-	-	-	-	-	-			
0702000000000000244 2 30225 004 Итого по коду коду счета	126 206,12	-	-	257 874,24	257 874,24	257 874,24	-	-	-	-	-	-			
0702000000000000244 2 30225 006 Итого по коду коду счета	-	-	-	290 450,44	290 450,44	290 450,44	-	-	-	-	-	-			
0702000000000000244 2 30225 006 Итого по коду коду счета	-	-	-	45 641,49	45 641,49	45 641,49	-	-	-	-	-	-			
0702000000000000244 2 30225 000 Итого по коду коду счета	-	-	-	336 091,93	336 091,93	336 091,93	-	-	-	-	-	-			
0702000000000000244 2 30226 004 Итого по коду коду счета	1 190,00	-	-	69 560,00	69 560,00	69 560,00	-	-	-	-	-	-			
0702000000000000244 2 30226 006 Итого по коду коду счета	-	-	-	23 500,00	23 500,00	23 500,00	-	-	-	-	-	-			
0709000000000000244 2 30226 007 Итого по коду коду счета	-	-	-	651 450,00	651 450,00	651 450,00	84 691,00	-	-	-	-	-			
0709000000000000244 2 30226 002 Итого по коду коду счета	-	-	-	126 880,00	126 880,00	126 880,00	-	-	-	-	-	-			
0709000000000000244 2 30226 004 Итого по коду коду счета	-	-	-	114 375,13	114 375,13	114 375,13	-	-	-	-	-	-			
0709000000000000244 2 30226 006 Итого по коду коду счета	-	-	-	7 340,00	7 340,00	7 340,00	-	-	-	-	-	-			
0702000000000000244 2 30226 000 Итого по коду коду счета	1 190,00	-	-	993 705,13	993 705,13	994 295,13	84 691,00	-	-	-	-	-			
0702000000000000244 2 30231 004 Итого по коду коду счета	-	-	-	171 420,00	171 420,00	171 420,00	-	-	-	-	-	-			
0702000000000000244 2 30231 006 Итого по коду коду счета	-	-	-	72 411,00	72 411,00	72 411,00	-	-	-	-	-	-			
0702000000000000244 2 30231 000 Итого по коду коду счета	-	-	-	243 831,00	243 831,00	243 831,00	-	-	-	-	-	-			
0702000000000000244 2 30234 004 Итого по коду коду счета	-	-	-	144 939,49	144 939,49	144 939,49	-	-	-	-	-	-			
0709000000000000244 2 30234 006 Итого по коду коду счета	-	-	-	14 391,89	14 391,89	14 391,89	-	-	-	-	-	-			
0709000000000000244 2 30234 004 Итого по коду коду счета	-	-	-	40 940,00	40 940,00	40 940,00	-	-	-	-	-	-			
0709000000000000244 2 30234 006 Итого по коду коду счета	-	-	-	5 610,00	5 610,00	5 610,00	-	-	-	-	-	-			
0702000000000000244 2 30296 007 Итого по коду коду счета	-	-	-	150 000,00	150 000,00	150 000,00	-	-	-	-	-	-			
0702000000000000244 2 30296 007 Итого по коду коду счета	-	-	-	6,19	6,19	6,19	-	-	-	-	-	-			
0702000000000000244 2 30296 000 Итого по коду коду счета	-	-	-	150 006,19	150 006,19	150 006,19	-	-	-	-	-	-			
0702000000000000244 2 30297 001 Итого по коду коду счета	-	-	-	30 000,00	30 000,00	30 000,00	-	-	-	-	-	-			
0702000000000000244 2 30297 000 Итого по коду коду счета	-	-	-	30 000,00	30 000,00	30 000,00	-	-	-	-	-	-			

Итого по коду	2 30200 000	127 396,12	-	-	-	2 324 735,94	2 310 448,94	2 452 131,96	93 321,27	-	-	-	127 396,12	-	-
синтетического счета	0702000000000111 2 30314 001	-	-	-	-	8 572,00	-	8 572,00	-	-	-	-	X	X	X
	0702000000000244 2 30301 001	-	-	-	-	84 691,00	-	84 691,00	-	-	-	-	X	X	X
Итого по коду	2 30301 000	-	-	-	-	93 263,00	-	93 263,00	-	-	-	-	X	X	X
Итого по коду	0702000000000180 2 30305 001	-	-	-	-	125 657,00	-	125 657,00	-	-	-	-	X	X	X
	0702000000000852 2 30305 001	-	-	-	-	43 000,00	-	43 000,00	-	-	-	-	X	X	X
Итого по коду	2 30305 000	-	-	-	-	168 947,78	-	168 947,78	-	-	-	-	X	X	X
Итого по коду	0702000000000119 2 30306 001	-	-	-	-	131,88	-	131,88	-	-	-	-	X	X	X
	0702000000000244 2 30306 001	-	-	-	-	1 302,88	-	1 302,88	-	-	-	-	X	X	X
Итого по коду	2 30306 000	-	-	-	-	1 434,77	-	1 434,77	-	-	-	-	X	X	X
Итого по коду	0702000000000111 2 30314 001	-	-	-	-	8 572,00	-	8 572,00	-	-	-	-	X	X	X
	0702000000000180 2 30314 001	-	-	-	-	19 781,61	-	19 781,61	-	-	-	-	X	X	X
Итого по коду	2 30314 001	-	-	-	-	125 657,00	-	125 657,00	-	-	-	-	X	X	X
	0702000000000244 2 30314 001	-	-	-	-	247 162,75	-	247 162,75	-	-	-	-	X	X	X
Итого по коду	2 30314 001	-	-	-	-	1 868	-	1 868	-	-	-	-	X	X	X
Итого по коду	0702000000000853 2 30314 001	-	-	-	-	401 175,22	-	401 175,22	-	-	-	-	X	X	X
Итого по коду	2 30314 000	-	-	-	-	19 781,61	-	19 781,61	-	-	-	-	X	X	X
	0702000000000119 2 30315 001	-	-	-	-	195 435,00	-	162 471,75	-	-	-	-	X	X	X
	0702000000000244 2 30315 001	-	-	-	-	1 868	-	1 868	-	-	-	-	X	X	X
Итого по коду	2 30315 000	-	-	-	-	215 218,47	-	182 255,22	-	-	-	-	X	X	X
Итого по коду	0702000000000111 2 30403 007	-	-	-	-	58,27	-	58,27	-	-	-	-	X	X	X
Итого по коду	2 30403 000	-	-	-	-	58,27	-	58,27	-	-	-	-	X	X	X
Итого по коду	0702000000000111 2 30403 000	-	-	-	-	58,27	-	58,27	-	-	-	-	X	X	X
Итого по коду	2 30400 000	-	-	-	-	58,27	-	58,27	-	-	-	-	X	X	X
Итого по коду	0702000000000120 2 40140 121	134 748,00	-	-	-	3 207 210,26	2 310 448,94	3 299 266,22	93 321,27	-	-	-	134 748,00	-	-
Итого по коду	2 40140 000	321 232,03	X	X	X	547 746,59	X	579 319,08	X	X	X	X	289 659,54	X	X
Итого по коду	0 40140 000	2 40140 000	X	X	X	547 746,59	X	579 319,08	X	X	X	X	289 659,54	X	X
Итого по коду	2 40160 000	2 40160 000	X	X	X	-	X	-	X	X	X	X	-	X	X

2. Сведения о просроченной задолженности

Номер (код) счета бюджетного учета	Сумма, руб.	Дата		ИНН	Дейтор (кредитор)	наименование	код	Причины образования	
		возникновения	исполнения по правовому основанию					посроченная	посроченная
1	2	3	4	5	6	7	8	9	10

Директор \_\_\_\_\_ (Н.В. Суханова)  
 Руководитель централизованной бухгалтерии \_\_\_\_\_ (О.В. Колшарова)  
 Исполнитель: старший бухгалтер Вежко А.Н. т. 20-12-33



2. Сведения о просроченной задолженности

Номер (код) счета бюджетного учета	Сумма руб	Дата		ИНН	Должник (кредитор) наименование	код	Причины образования посещения
		возникновения	исполнения по правовому основанию				
1	2	3	4	5	6	7	8

Директор \_\_\_\_\_

Руководитель централизованной бухгалтерии \_\_\_\_\_

Исполнитель: старший бухгалтер Веко А.Н. т. 20-12-33

(Н.В. Суханова)

(О.В. Кошарова)



Итого по коду счета	1 231 621,48	-	-	963 759,79	-	1 231 950,27	-	963 431,00	-	-	-	-	-	X	X	X
07020000000000119 5 30306 001	-	-	-	2 008,23	-	2 008,23	-	-	-	-	-	-	-	X	X	X
07020000650500119 5 30306 001	-	-	-	136,53	-	136,53	-	-	-	-	-	-	-	X	X	X
07020000651780119 5 30306 001	-	-	-	447,32	-	447,32	-	-	-	-	-	-	-	X	X	X
07020000653030119 5 30306 001	-	-	-	5 716,61	-	5 716,61	-	-	-	-	-	-	-	X	X	X
07090000000000119 5 30306 001	-	-	-	300,98	-	300,98	-	-	-	-	-	-	-	X	X	X
0709000000000244 5 30306 001	-	-	-	180,98	-	180,98	-	-	-	-	-	-	-	X	X	X
Итого по коду счета	5 30306 000	-	-	8 790,53	-	8 790,53	-	-	-	-	-	-	-	X	X	X
07020000000000851 5 30313 001	-	-	-	36 620,00	-	36 620,00	-	-	-	-	-	-	-	X	X	X
Итого по коду счета	5 30313 000	-	-	36 620,00	-	36 620,00	-	-	-	-	-	-	-	X	X	X
0702000000000111 5 30314 001	-	-	-	125 242,00	-	125 242,00	-	-	-	-	-	-	-	X	X	X
0702000000000119 5 30314 001	-	-	-	275 606,09	-	275 606,09	-	-	-	-	-	-	-	X	X	X
07020000650500111 5 30314 001	-	-	-	8 869,00	-	8 869,00	-	-	-	-	-	-	-	X	X	X
07020000650500119 5 30314 001	-	-	-	17 086,23	-	17 086,23	-	-	-	-	-	-	-	X	X	X
07020000651780111 5 30314 001	-	-	-	30 088,00	-	30 088,00	-	-	-	-	-	-	-	X	X	X
07020000651780119 5 30314 001	-	-	-	56 236,24	-	56 236,24	-	-	-	-	-	-	-	X	X	X
07020000653030111 5 30314 001	-	-	-	389 180,00	-	389 180,00	-	-	-	-	-	-	-	X	X	X
07020000653030119 5 30314 001	-	-	-	788 907,24	-	788 907,24	-	-	-	-	-	-	-	X	X	X
0709000000000111 5 30314 001	-	-	-	19 564,00	-	19 564,00	-	-	-	-	-	-	-	X	X	X
0709000000000119 5 30314 001	-	-	-	45 129,21	-	45 129,21	-	-	-	-	-	-	-	X	X	X
0709000000000244 5 30314 001	-	-	-	38 904,50	-	38 904,50	-	-	-	-	-	-	-	X	X	X
Итого по коду счета	5 30314 000	-	-	1 794 792,51	-	1 794 792,51	-	-	-	-	-	-	-	X	X	X
0702000000000119 5 30315 001	-	-	-	301 255,45	-	301 255,45	-	-	-	-	-	-	-	X	X	X
07020000650500119 5 30315 001	-	-	-	20 419,20	-	20 419,20	-	-	-	-	-	-	-	X	X	X
07020000651780119 5 30315 001	-	-	-	67 100,51	-	67 100,51	-	-	-	-	-	-	-	X	X	X
07020000653030119 5 30315 001	-	-	-	857 492,57	-	857 492,57	-	-	-	-	-	-	-	X	X	X
0709000000000119 5 30315 001	-	-	-	45 129,21	-	45 129,21	-	-	-	-	-	-	-	X	X	X
0709000000000244 5 30315 001	-	-	-	27 142,50	-	27 142,50	-	-	-	-	-	-	-	X	X	X
Итого по коду счета	5 30315 000	-	-	1 318 599,24	-	1 210 107,51	-	108 491,73	-	-	-	-	-	X	X	X
Итого по коду синтетического счета	5 30300 000	-	-	4 707 247,07	-	4 830 325,82	-	1 108 542,73	-	-	-	-	-	1 231 621,48	-	-
0702000000000111 5 30403 007	-	-	-	622,94	-	622,94	-	-	-	-	-	-	-	X	X	X
07020000653030111 5 30403 007	-	-	-	2 695,65	-	2 695,65	-	-	-	-	-	-	-	X	X	X
Итого по коду счета	5 30403 000	-	-	3 218,79	-	3 218,79	-	-	-	-	-	-	-	X	X	X
Итого по коду синтетического счета	5 30400 000	-	-	3 218,79	-	3 218,79	-	-	-	-	-	-	-	-	-	-
<b>Всего задолженности</b>	<b>1 231 621,48</b>	-	-	<b>21 961 722,80</b>	-	<b>17 248 893,15</b>	-	<b>22 079 901,35</b>	-	<b>587 125,17</b>	-	<b>1 113 442,73</b>	-	<b>1 231 621,48</b>	-	-
0113000000000150 5 40140 152	-	-	X	252 035,00	-	252 035,00	-	-	-	-	-	-	-	X	X	X
0702000000000150 5 40140 152	-	-	X	17 788 346,52	-	17 788 346,52	-	-	-	-	-	-	-	X	X	X
0707000000000150 5 40140 152	-	-	X	50 000,00	-	50 000,00	-	-	-	-	-	-	-	X	X	X
0709000000000150 5 40140 152	-	-	X	1 040 053,38	-	1 040 053,38	-	-	-	-	-	-	-	X	X	X
1003000000000150 5 40140 152	-	-	X	341 300,00	-	341 300,00	-	-	-	-	-	-	-	X	X	X
1101000000000150 5 40140 152	-	-	X	669 600,00	-	669 600,00	-	-	-	-	-	-	-	X	X	X
Итого по коду счета	5 40140 000	-	X	20 141 334,90	-	20 141 334,90	-	-	-	-	-	-	-	X	X	X
Итого по коду счета	5 40160 000	-	X	-	-	-	-	-	-	-	-	-	-	X	X	X
Итого по коду синтетического счета	5 40160 000	-	-	-	-	-	-	-	-	-	-	-	-	-	-	-

2. Сведения о просроченной задолженности

Номер (код) счета бюджетного учета	Сумма, руб.	возникновения	Дата		ИНН	Дебитор (кредитор)	наименование	код	Причины образования	погашения
			исполнения по правовому основанию	4						
1	2	3	4	5	6	7	8			

Директор

(Н.В. Суханова)

Руководитель централизованной бухгалтерии

(О.В. Кошкирова)

Исполнитель, старший бухгалтер Веко А.Н. т. 20-12-33

МАОУ СОШ № 8  
на «07» января 2026 г.

Вид деятельности (вид финансового обеспечения)

Сведения по Дебиторской и кредиторской задолженности Учреждения

Код формы по ОКУД 0503769

Вид задолженности

Дебиторская задолженность

(дебиторская / кредиторская)

1. Сведения о дебиторской (кредиторской) задолженности

Номер (код) счета бюджетного учета	на начало года		изменение задолженности				на конец отчетного периода		на конец налогового периода прошлого финансового года				
	всего	из них: долгосрочная	всего	увеличение		уменьшение		всего	из них: долгосрочная	всего	из них: Долгосрочная		
				в том числе неденежные расчеты	в том числе неденежные расчеты	всего	в том числе неденежные расчеты				просроченная	просроченная	
2	3	4	5	6	7	8	9	10	11	12	13	14	
011300000000000150 5 20552 001	-	-	252 035,00	-	252 035,00	-	-	-	-	X	X	X	X
070200000000000150 5 20552 001	-	-	17 788 346,52	-	17 788 346,52	-	-	-	-	X	X	X	X
070700000000000150 5 20552 001	-	-	50 000,00	-	50 000,00	-	-	-	-	X	X	X	X
100300000000000150 5 20552 001	-	-	1 094 841,26	-	1 094 841,26	-	-	-	-	X	X	X	X
110100000000000150 5 20552 001	-	-	445 077,84	-	445 077,84	-	-	-	-	X	X	X	X
Итого по коду счета	-	-	669 600,00	-	669 600,00	-	-	-	-	X	X	X	X
Итого по коду синтетического счета	-	-	20 289 900,62	-	20 289 900,62	-	-	-	-	X	X	X	X
Итого по коду синтетического счета	-	-	20 289 900,62	-	20 289 900,62	-	-	-	-	X	X	X	X
Итого по коду синтетического счета	-	-	964,94	-	964,94	-	-	-	-	X	X	X	X
070900000000000112 5 20826 007	-	-	3 859,76	-	3 859,76	-	-	-	-	X	X	X	X
Итого по коду синтетического счета	-	-	4 824,70	-	4 824,70	-	-	-	-	X	X	X	X
Итого по коду синтетического счета	-	-	4 824,70	-	4 824,70	-	-	-	-	X	X	X	X
070200000000000510 5 20834 007	-	-	1 069,40	-	1 069,40	-	-	-	-	X	X	X	X
Итого по коду синтетического счета	-	-	1 069,40	-	1 069,40	-	-	-	-	X	X	X	X
Итого по коду синтетического счета	-	-	1 069,40	-	1 069,40	-	-	-	-	X	X	X	X
Итого по коду синтетического счета	-	-	20 295 794,72	-	20 295 794,72	-	-	-	-	X	X	X	X
Итого по коду синтетического счета	-	-	20 295 794,72	-	20 295 794,72	-	-	-	-	X	X	X	X
Итого по коду синтетического счета	-	-	5 401,60	-	5 401,60	-	-	-	-	X	X	X	X
Итого по коду синтетического счета	-	-	5 401,60	-	5 401,60	-	-	-	-	X	X	X	X

2. Сведения о просроченной задолженности

Номер (код) счета бюджетного учета	Сумма, руб.	Дата		ИНН	Дейтор (кредитор) наименование	код	Принципы образования погашения
		возникновения	исполнения по правому основанию				
1	2	3	4	5	6	7	8

Директор

Руководитель централизованной бухгалтерии

Исполнитель: старший бухгалтер Веко А.Н. т. 20-12-33

(Н.В. Суханова)

(О.В. Кожарова)









2. Расшифровка расходов, принятых в уменьшение доходов отчетного периода

Номер счета бухгалтерского учета (04011013X)	Коды по БК	КОСГУ	всего	по счетам 010960XXX		по счетам 0105XX440(340)	по счетам 010980XXX	по счетам 040120XXX	по счетам 011060XXX
				из них	из них				
				со счета 010970XXX	со счета 010980XXX				
0702 0000000000 130 2 40110 131	0702	211	65 996,97	-	-	-	-	-	-
0702 0000000000 130 2 40110 131	0702	212	2 000,00	-	-	-	-	-	-
0702 0000000000 130 2 40110 131	0702	213	19 913,49	-	-	-	-	-	-
0702 0000000000 130 2 40110 131	0702	221	7 810,00	-	-	-	-	-	-
0702 0000000000 130 2 40110 131	0702	222	1 740,00	-	-	-	-	-	-
0702 0000000000 130 2 40110 131	0702	223	38 431,96	-	-	-	-	-	-
0702 0000000000 130 2 40110 131	0702	225	35 020,00	-	-	-	-	-	-
0702 0000000000 130 2 40110 131	0702	226	928 755,38	-	-	-	-	-	-
0702 0000000000 130 2 40110 131	0702	271	203 343,00	-	-	-	-	-	-
0702 0000000000 130 4 40110 131	0702	211	46 834 867,12	-	-	-	-	-	-
0702 0000000000 130 4 40110 131	0702	213	14 141 451,88	-	-	-	-	-	-
0702 0000000000 130 4 40110 131	0702	221	710,00	-	-	-	-	-	-
0702 0000000000 130 4 40110 131	0702	222	5 954,00	-	-	-	-	-	-
0702 0000000000 130 4 40110 131	0702	225	13 020,00	-	-	-	-	-	-
0702 0000000000 130 4 40110 131	0702	226	432 898,36	-	-	-	-	-	-
0702 0000000000 130 4 40110 131	0702	266	166 833,11	-	-	-	-	-	-
0702 0000000000 130 4 40110 131	0702	271	1 949 585,22	-	-	-	-	-	-
0702 0000000000 130 4 40110 131	0702	272	632 747,19	-	-	-	-	-	-
0707 0000000000 130 4 40110 131	0707	271	14 900,00	-	-	-	-	-	-
0709 0000000000 130 4 40110 131	0709	271	50 000,00	-	-	-	-	-	-
Итого			65 627 699,18	-	-	-	-	-	-

Руководитель \_\_\_\_\_ (подпись) \_\_\_\_\_ (расшифровка подписи) Главный бухгалтер \_\_\_\_\_ (подпись) \_\_\_\_\_ (расшифровка подписи)

Централизованная бухгалтерия  
 Руководитель (уполномоченное лицо) \_\_\_\_\_ (подпись) \_\_\_\_\_ (расшифровка подписи)

МКУ "ЦБУ", ОГРН 1115911000072, ИНН 5911063950, КПП 591101001, 618400, Пермский край, Березники, Ломоносова, Дом № 60  
 (наименование, ОГРН, ИНН, КПП, место нахождения)

заместитель директора МКУ ЦБУ \_\_\_\_\_ (подпись) \_\_\_\_\_ (расшифровка подписи) О. В. Кошарова (расшифровка подписи)

Исполнитель \_\_\_\_\_ (должность) \_\_\_\_\_ (подпись) \_\_\_\_\_ (расшифровка подписи) О. В. Кошарова (расшифровка подписи) (телефон, e-mail)

26 февраля 2026 г.

**ДОКУМЕНТ ПОДПИСАН  
ЭЛЕКТРОННОЙ ПОДПИСЬЮ**

**СВЕДЕНИЯ О СЕРТИФИКАТЕ ЭП**

Сертификат 647030360437668574821219143876024766403350370999

Владелец Суханова Надежда Викторовна

Действителен с 19.01.2026 по 19.01.2027